

Intrastatas

Funkcinė ir Techninė Dokumentacija

Balandis 2024

9.0

INSTRUKCIJOS PAKEITIMAI

Versija	Data	Pakeitimai
2.0	2022 02	Pakeitimų instrukcijoje nėra.
2.1	2022 04	Pakeitimų instrukcijoje nėra.
3.0	2022 11	Naujas skyrius 22 Kaip atjungti Intrastat produkto naudojimą diegiant su kitomis lokalizacijomis?
4.0	2022 12	Pridėti Srities naudojimo aprašymai.
5.0	2023 04	Įtraukti Perdavimo užsakymai, pirkėjų/tiekėjų kortelėse pereita prie Standarto laukų, IT kortelės aprašymas, Vietos kortelės aprašymas.
8.0	2023 07	Vertimų pataisymai ir kiti smulkūs pataisymai.
9.0	2024 04	Perėjimo prie standartinio Intrastat funkcionalumo naudojimo aprašymas; koreguojamas Intrastat LBC išjungimas; naujas nustatymas „netraukti į Intrastat“; galimybė rinktis, kuriuos dokumentus trukti/netraukti į intrastat žurnalus.

Turinys

VARTOTOJO INSTRUKCIJA	5
1. INTRASTAT – KAIP PRADĖTI?	5
2. KAIP ATLIKTI PRADINIUS NUSTATYMUS.....	5
2.1 INTRASTAT NUSTATYMAI	5
2.2 ĮMONĖS INFORMACIJA.....	8
2.3 ŠALYS/REGIONAI	9
2.4 TARIFŲ NUMERIAI.....	10
2.5 OPERACIJŲ TIPAI, GABENIMO BŪDAS, PRISTATYMO SĄLYGOS, SRITIS	10
2.6 PAPILDOMOS IŠLAIDOS.....	12
3. KAIP SUPILDYTI NUMATYTĄ INFORMACIJĄ PREKĖS KORTELĖJE	13
4. KAIP SUPILDYTI NUMATYTĄ INFORMACIJĄ TIEKĖJO KORTELĖJE	14
5. KAIP SUPILDYTI NUMATYTĄ INFORMACIJĄ PIRKĖJO KORTELĖJE.....	17
6. KAIP SUPILDYTI NUMATYTĄ ILGALAIKIO TURTO KORTELĖS INFORMACIJĄ.....	20
7. KAIP SUPILDYTI NUMATYTĄ VIETOS KODO KORTELĖS INFORMACIJĄ	21
8. KAIP REGISTRUOTI INTRASTAT OPERACIJAS - PIRKIMAS	22
9. KAIP REGISTRUOTI INTRASTAT OPERACIJAS - PARDAVIMAS	23
10. KAIP PAŽYMĖTI ES TRIKAMPĖS PREKYBOS OPERACIJAS	24
11. KAIP ATLIKTI PREKIŲ PERDAVIMĄ Į SANDĖLĮ ESANTĮ KITOJE ŠALYJE	25
12. KAIP PRISKIRTI PAPILDOMAS IŠLAIDAS, KURIOS TURI ĮTAKOS INTRASTAT VERTEI, IŠ TO PATIES DOKUMENTO....	27
13. KAIP PRISKIRTI PAPILDOMAS IŠLAIDAS, KURIOS TURI ĮTAKOS INTRASTAT VERTEI, IŠ KITO DOKUMENTO	28
14. REZULTATAS PREKIŲ KNYGOS ĮRAŠUOSE.....	31
15. KAIP PASIRINKTI, KURIŲ ĮRAŠŲ NETRAUKTI Į INTRASTAT	32
16. KAIP PASIRINKTI, KURIEMS DOKUMENTAMS TAIKYTI REIKALAVIMĄ PILDYTI INTRASTAT INFORMACIJĄ.....	32
17. KAIP GENERUOTI INTRASTAT ĮRAŠUS.....	33
18. KAIP EKSPORTUOTI INTRASTAT ĮRAŠUS Į XML FAILĄ.....	34
19. KAIP PARUOŠTI TIKSLINANČIĄ INTRASTAT ATASKAITĄ	36
20. KAIP KEISTI ATASKAITOS DUOMENIS	37
21. PAPILDOMA SVARBI INFORMACIJA	38
22. KAIP ATJUNGTI INTRASTAT PRODUKTO NAUDOJIMĄ DIEGIANT SU KITOMIS LOKALIZACIJOMIS?	41
Nustatymai	41
Funkcionalumo prieinamumas.....	42
23. MICROSOFT STANDARTINIS BUSINESS CENTRAL INTRASTAT FUNKCIONALUMAS.....	42
Kaip įjungti standartinį Intrastat funkcionalumą?	42
Kas keičiasi įjungus naują Intrastat funkcionalumą?	44
Kaip generuoti Intrastat įrašus su nauju Intrastat funkcionalumu?	45
Kaip keisti ataskaitos duomenis?.....	46

VARTOTOJO INSTRUKCIJA

Lietuviška Intrastat ataskaitos lokalizacija Dynamics 365 Business Central skirta Intrastat ataskaitos formavimui pagal LR įstatymus.

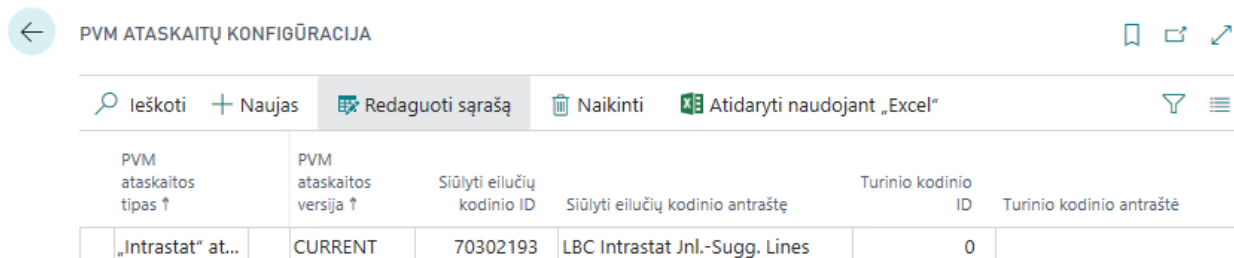
Naujas Microsoft standartinis Intrastat funkcionalumas jau pritaikytas LT reikalavimams, todėl pateikiame instrukciją, kaip įjungti naują funkcionalumą ir kokie yra funkcionalumo pasikeitimai. Funkcionalumą būtina įsijungti, nes 24 Business Central versijoje įjungimas įvyks automatiškai.

Instrukcija pateikiama 42 puslapyje.

1. Intrastat – Kaip pradėti?

Instrukcija skirta pristatyti Intrastat funkcionalumą.

Nustatymai privalomi funkcionalumui buvo sukurti automatiškai.



PVM ataskaitos tipas ↑	PVM ataskaitos versija ↑	Siūlyti eilučių kodinio ID	Siūlyti eilučių kodinio antraštę	Turinio kodinio ID	Turinio kodinio antraštė
„Intrastat“ at...	CURRENT	70302193	LBC Intrastat Jnl.-Sugg. Lines	0	

2. Kaip atlikti pradinis nustatymus

2.1 Intrastat nustatymai

Vartotojas gali supildyti visą Intrastat ataskaitai reikalingą informaciją pirkimo/pardavimo dokumente. Intrastat nustatymuose galima pasižymėti, kurie laukai privalomi dokumento registravimo metu.

Privalomi laukai yra tikrinami, jeigu dokumento antraštėje, skiltyje **Užsienio prekyba** yra aktyvus laukas **Intrastat operacija**. Laukas yra pažymimas automatiškai pagal antraštės informaciją.

Daugiau informacijos kaip aktyvuojamas požymis Intrastat operacija rasite skyriuje 21. *Papildoma svarbi informacija.*

Suraskite puslapį **Intrastat nustatymas**, skiltį **LBC LT Intrastat** ir supildykite reikiamus nustatymus.

Intrastat nustatymas

× This version of Intrastat will be deprecated. We recommend that you enable the In... Learn m... | Disable this notific... ▾

📖 Išplėstinio „Intras... sąrašo nustatymas | Daugiau parinkčių

Bendra >

Numatytosios operacijos

Numatytoji operac. - ... 11 ▾ Numatytoji operac. - ... 21 ▾

LBC LT Intrastat

- | | | | |
|-------------------------------|-------------------------------------|----------------------------|-------------------------------------|
| Naudoti LBC Intrastat ... | <input checked="" type="checkbox"/> | Gauti tarifo Nr. iš ... | Registruoti įrašai ▾ |
| Operacijos tipas privalomas | <input checked="" type="checkbox"/> | Gauti svorį neto iš ... | Registruoti įrašai ▾ |
| Gabenimo būdas privalomas | <input checked="" type="checkbox"/> | Gauti kilmės šalį/regio... | Registruoti įrašai ▾ |
| Pristatymo sąlygos privalomas | <input checked="" type="checkbox"/> | Gauti sritį iš ... | Registruoti įrašai ▾ |
| Tarifo Nr. privalomas | <input checked="" type="checkbox"/> | Naudoti gavimo/siunt... | <input checked="" type="checkbox"/> |
| Svoris neto privalomas | <input checked="" type="checkbox"/> | Tikrinti pirkimo pateik... | <input checked="" type="checkbox"/> |
| Kilmės šalis/regionas ... | <input checked="" type="checkbox"/> | Tikrinti pardavimo pat... | <input checked="" type="checkbox"/> |
| Sritis privaloma | <input checked="" type="checkbox"/> | Tikrinti pardavimo pat... | <input type="checkbox"/> |

Lauko pavadinimas	Paaiškinimas
Skiltis LBC LT Intrastat	
Operacijos tipas privalomas	Pirkimo/pardavimo dokumento registravimo metu yra tikrinamas antraštės laukas Operacijos tipas . Dokumento nebus galima užregistruoti, jeigu laukas nebus užpildytas.
Gabenimo būdas privalomas	Pirkimo/pardavimo dokumento registravimo metu yra tikrinamas antraštės laukas Gabenimo būdas . Dokumento nebus galima užregistruoti, jeigu laukas nebus užpildytas.
Pristatymo sąlygos privalomos	Pirkimo/pardavimo dokumento registravimo metu yra tikrinamas antraštės laukas Pristatymo sąlygos . Dokumento nebus galima užregistruoti, jeigu laukas nebus užpildytas.
Tarifo Nr. privalomas	Pirkimo/pardavimo dokumento registravimo metu yra tikrinamas eilutės laukas Tarifo Nr. . Dokumento nebus galima užregistruoti, jeigu laukas nebus užpildytas.

Lauko pavadinimas	Paaiškinimas
	Jeigu Vietos kodas neturi požymio Nukreiptas paėmimas ir padėjimas tikrinamos tik eilutės Gaunamam/Siunčiamam kiekiui.
Svoris neto privalomas	Pirkimo/pardavimo dokumento registravimo metu yra tikrinamas eilutės laukas Svoris neto . Dokumento nebus galima užregistruoti, jeigu laukas nebus užpildytas. Jeigu Vietos kodas neturi požymio Nukreiptas paėmimas ir padėjimas tikrinamos tik eilutės Gaunamam/Siunčiamam kiekiui.
Kilmės šalis/regionas privalomas	Pirkimo/pardavimo dokumento registravimo metu yra tikrinamas eilutės laukas Kilmės šalies/regiono kodas . Dokumento nebus galima užregistruoti, jeigu laukas nebus užpildytas. Jeigu Vietos kodas neturi požymio Nukreiptas paėmimas ir padėjimas tikrinamos tik eilutės Gaunamam/Siunčiamam kiekiui.
Sritis privaloma	Pardavimo atveju tikrinama ar užpildytas laukas Sritis. Prekės kilmės šalis turi būti LT, kitu atveju nėra tikrinama Srities užpildymas.
Gauti tarifo Nr. iš	Generuojant Intrastat žurnalo eilutes Tarifo Nr. gali būti gaunamas iš registruotų įrašų arba iš prekės kortelės. Rekomenduojama: jeigu jūs keičiate Tarifo Nr. dokumento eilutėje, naudokite nustatymą Registruoti įrašai .
Gauti svorį neto iš	Generuojant Intrastat žurnalo eilutes Svoris neto gali būti gaunamas iš registruotų įrašų arba iš prekės kortelės. Rekomenduojama: jeigu jūs keičiate svorį neto dokumento eilutėje, naudokite nustatymą Registruoti įrašai .
Gauti kilmės šalį/regioną	Generuojant Intrastat žurnalo eilutes Kilmės šalies/regiono kodas gali būti gaunamas iš registruotų įrašų arba iš prekės kortelės. Rekomenduojama: jeigu jūs keičiate kilmės šalies/regiono kodą dokumento eilutėje, naudokite nustatymą Registruoti įrašai .
Gauti sritį iš	Generuojant Intrastat žurnalo eilutes Sritis gali būti gaunama iš registruotų įrašų arba iš prekės kortelės.

Lauko pavadinimas	Paaiškinimas
	Rekomenduojama: jeigu jūs keičiate srities kodą dokumento eilutėje, naudokite nustatymą Registruoti įrašai .
Naudoti gavimo/siuntimo datą	Pažymėjus šį lauką Intrastat žurnalo įrašai bus generuojami pagal gavimo/siuntimo datą (prekės knygos įrašuose laukas Registravimo data). Nepažymėjus lauko, naudojama SF registravimo data iš vertės įrašų. Svarbu: privaloma naudoti nustatymą Naudoti gavimo/siuntimo datą , jeigu jūsų įmonės duomenyse vienas gavimas/siuntimas turi daug sąskaitų.
Tikrinti pirkimo pateikimą	Intrastat informacija gali būti tikrinama pirkimo dokumento Pateikimo ir Registravimo metu. Tikrinimas priklauso nuo nustatymų: Operacijos tipas privalomas, Gabenimo būdas privalomas, Pristatymo sąlygos privalomos, Tarifo Nr. privalomas, Svoris neto privalomas, Kilmės šalis/regionas privalomas. Tikrinami dokumentai: Pirkimo SF, Pirkimo užsakymas, pirkimo grąžinimo dokumentai. Netikrinama: pirkimo pasiūlymas.
Tikrinti pardavimo pateikimą	Intrastat informacija gali būti tikrinama pardavimo dokumento Pateikimo ir Registravimo metu. Tikrinimas priklauso nuo nustatymų: Operacijos tipas privalomas, Gabenimo būdas privalomas, Pristatymo sąlygos privalomos, Tarifo Nr. privalomas, Svoris neto privalomas, Kilmės šalis/regionas privalomas. Tikrinami dokumentai: Pardavimo SF, Pardavimo užsakymas, pardavimo grąžinimo dokumentai. Netikrinama: pardavimo pasiūlymas.
Tikrinti perdavimo pateikimą	Pažymėję nurodome, kad Intrastat informacija turi būti tikrinama perdavimo užsakymo Pateikimo ir Registravimo metu.

2.2 Įmonės informacija

Įmonės informacijoje užpildykite laukus:

- Skiltis Bendra , Šalies/regiono kodas,
- Skiltis Pristatymas, Gavėjo šalies/regiono kodas (nėra privaloma).




✓ ĮRAŠYTA

Įmonės informacija

Naršyti

Bendra

Rodyti daugiau

Pavadinimas	<input type="text" value="LBC Test (CRONUS International Ltd.)"/>	Tel. nr.	<input type="text" value="0666-666-6666"/>
Adresas	<input type="text" value="5 The Ring"/>	PVM mokėtojo kodas	<input type="text" value="77777777"/>
Adresas 2	<input type="text" value="Westminster"/>	Įmonės kodas	<input type="text"/>
Miestas	<input type="text" value="*"/>	GLN	<input type="text"/>
Apskritis	<input type="text"/>	Paveikslėlis	
Pašto kodas	<input type="text" value="*"/>	Registracija Nr. 2	<input type="text"/>
Šalies/regiono kodas	<input type="text" value="LT"/>		
Kontakto vardas, pavardė	<input type="text" value="Adam Matteson"/>		

Pristatymas

Gavėjo pavadinimas	<input type="text" value="CRONUS International Ltd."/>	Vietos kodas	<input type="text"/>
Gavėjo adresas	<input type="text" value="5 The Ring"/>	Atsakingasis centras	<input type="text"/>
Gavėjo adresas 2	<input type="text" value="Westminster"/>	Patikrinti-Pakank. laik.skaič.	<input type="text" value="90D"/>
Gavėjo miestas	<input type="text" value="London"/>	Tikrinti-Pakank. laiko tarpas	<input type="text" value="Savaitė"/>
Apskritis	<input type="text"/>	Pagrindinio kalendoriaus kodas	<input type="text"/>
Gavėjo pašto kodas	<input type="text" value="W2 8HG"/>	Pritaikytas kalendorius	<input type="text" value="Ne"/>
Gavėjo šalies/regiono kodas	<input type="text" value="LT"/>	Kal. susiliejimo laiko rėmelis	<input type="text" value="1T"/>
Gavėjo asmuo kont.	<input type="text"/>		

2.3 Šalys/Regionai

Puslapyje **Šalys/Regionai** privalo būti supildyta Intrastat informacija: **ES šalies/regiono kodas** ir **Intrastat kodas**.

Pasirinkti - Šalys / regionai								
Kodas ↑	ISO kodas	ISO skaitinis kodas	Adreso forma	Kontakto adreso forma	Apskritis pavadinimas	ES šalies/regi... kodas	Intrastat kodas	PVM sche
→ LT	:		Miestas+pa...	Po įmonės ...		LT	LT	L
LU			Miestas+pa...	Po įmonės ...		LU	LU	
LV			Miestas+pa...	Po įmonės ...		LV	LV	
LY			Miestas+pa...	Po įmonės ...				
MA			Miestas+pa...	Po įmonės ...				
MC			Miestas+pa...	Po įmonės ...				
MD			Miestas+pa...	Po įmonės ...				
ME			Miestas+pa...	Po įmonės ...				

* Prie LT turi būti nurodytas Intrastat kodas.

2.4 Tarifų numeriai

Supildykite **Tarifų numerius**. Jeigu tarifas turi būti deklaruojamas papildomais matavimo vienetais, užpildykite **Papildomo matavimo vieneto kodas**.

← TARIFŲ NUMERIAI | DARBO DATA: 6/2/2020 ✓ ĮRAŠYTA ↗

🔍 Ieškoti + Naujas Redaguoti sąrašą 🗑️ Naikinti 📄 Atidaryti naudojant „Excel“ 🏠 ☰

NR.	APRAŠAS	PAPILDOMI VIENETAI	PAPILDOMO MATAVIMO VIENETO KODAS
84158300	Kondicionavimo įrenginiai	Ne	
84185019	Šaldymo vitrinos	Taip	NAR

Lauko pavadinimas	Paaiškinimas
Papildomi vienetai	Vertė Taip užpildo automatiškai parinkus Papildomo matavimo vieneto kodas.
Papildomo matavimo vieneto kodas	Jeigu tarifo numeris turi būti deklaruojamas papildomais matavimo vienetais, šis laukas turi būti užpildytas. Prekė, kuri turi tarifo nr. su papildomais matavimo vienetais, turi turėti suvestą matavimo vienetų konversiją prekės kortelė → Naršyti → Prekė → Matavimo vienetai .

2.5 Operacijų tipai, Gabenimo būdas, Pristatymo sąlygos, Sritis

Supildykite sąrašą **Operacijų tipai**.

🔍 Ieškoti + Naujas Redaguoti sąrašą 🗑️ Naikinti 📄 Atidaryti naudojant „Excel“



KODAS	APRAŠAS
11	Paprastas pirkimas/pardavimas
12	Pirkimas/pardavimas po patikrinimų/ bandymų
13	Mainai/Keitimai
15	Finansinis lizingas
21	Anksčiau gautos/išsiųstos prekių grąžinimas
22	Grąžintų prekių keitimas
23	Negrąžintų prekių keitimas
31	ES paramos programose naudojamos prekės
32	Kita visuomeninė parama
33	Kita (privati) parama
41	Apdorojimas pagal sutartį
42	Mokamam remontui
43	Nemokamam remontui
51	Po darbo pagal sutartį
52	Po mokamo remonto
53	Po nemokamo remonto
61	Gamybinis lizingas
70	Bendri gynybiniai projektai
80	Statybinės medžiagos pagal sutartį
91	ES prekės, (tas pats savininkas), atsiųstos privačiam saugojimui
92	ES prekės, gautos privačiam saugojimui
99	Kita

Supildykite sąrašą **Gabenimo būdai**.

🔍 Ieškoti + Naujas Redaguoti sąrašą 🗑️ Naikinti 📄 Atidaryti naudojant „Excel“



KODAS	APRAŠAS
1	Jūrų transportas
2	Geležinkelio transportas
3	Kelių transportas
4	Oro transportas
5	Pašto siuntos
6	Stacionarus transportas
8	Vidaus vandenų transporto priemonės
9	Savaeigės transporto priemonės

Supildykite sąrašą **Pristatymo sąlygos**.



Ieškoti

+ Naujas



Redaguoti sąrašą



Naikinti



Vertimas ...



KODAS	APRAŠAS
CFR	Kaina ir frachtas (C&F)
CIF	Kaina, draudimas ir frachtas
CIP	Transportavimas ir draudimas apmokėtas iki...
CPT	Transportavimas apmokėtas iki...
DAP	Pristatyta į vietą
DAT	Pristatyta į terminalą
DDP	Pristatyta, muitas sumokėtas
EXW	Iš įmonės
FAS	Franko/pristatymo vieta prie laivo
FCA	Franko vežėjas
FOB	Franko laivo denis
XXX	Kiti nei pirmiau nurodyti pristatymo terminai

Supildykite sąrašą **Sritys**.

Sritys



Ieškoti

+ Naujas



Redaguoti sąrašą



Naikinti

Kodas ↑	Tekstas
A	Alytaus apskritis
J	Tauragės apskritis
K	Kauno apskritis
L	Klaipėdos apskritis
M	Marijampolės apskritis
P	Panevėžio apskritis
S	Šiaulių apskritis
T	Telšių apskritis
U	Utenos apskritis
→ V	Vilniaus apskritis

2.6 Papildomos išlaidos

Transportavimo išlaidas, kurios papuola į perkamų prekių savikainą, galima įtraukti į faktūrinę ir statistinę vertę.

Pap. išlaidos (prekės) papildytos laukais:

Lauko pavadinimas	Paaiškinimas
Įtraukti į intrastat sumą	Pažymėkite, jeigu vertė turi būti įtraukta į faktūrinę vertę. Intrastat žurnale laukas – Suma.
Įtraukti į intrastat vertę	Pažymėkite, jeigu vertė turi būti įtraukta į statistinę vertę. Intrastat žurnale laukas – LBC Statistinė vertė.

PAP. IŠLAIDOS (PREKES) | DARBO DATA: 2020-06-02 ✓ ĮRAŠYTA ✕

leškoti + Naujas Redaguoti sąrašą Naikinti prekes mokėtis Atidaryti naudojant „Excel“ 🔍 ☰

NR.	APRAŠAS	BENDR. PREKĖS REG. GRUPE	MOKESČIŲ GRUPĖS KODAS	PVM PREKĖS REG. GR.	PAIEŠKOS APRAŠAS	[TRAUKTI] INTRASTAT SUMA	[TRAUKTI] INTRASTAT STAT. VERTE
PAP PIRK	Perkamos pap.išl. skirstomos ant pirkimo SF	SERVICES		A PREK21	PERKAMOS PAP.IŠL. SK...	<input checked="" type="checkbox"/>	<input checked="" type="checkbox"/>
PAP PIRK KV	Perkamos pap.išl. (skirstomos ant pirkimo kvitų)	SERVICES		F PASL21	PERKAMOS PAP.IŠL. (S...	<input type="checkbox"/>	<input checked="" type="checkbox"/>

Jums reikia sukurti skirtingus papildomų išlaidų tipus transporto priskyrimui prie **prekių pirkimo dokumento**:

- Kaip transportavimas išrašytas toje pačioje SF kaip prekės. Pavyzdys: PAP PIRK.
- Kai už transportavimą gaunama sąskaita iš logistikos kompanijos. Pavyzdžiui: PAP PIRK KV.

Atkreipkite dėmesį į **Prekės PVM registravimo grupę**, kad būtų gaunami teisingi **iSAF duomenys**. Kai papildomos išlaidos priskiriamos iš tos paties pirkimo dokumento, papildomų išlaidų prekės PVM registravimo grupė turi sutapti su prekių eilučių PVM registravimo grupe.

3. Kaip supildyti numatytą informaciją prekės kortelėje

Jeigu Intrastat informacija visada vienoda, ją galima supildyti prekės kortelėje, skiltis **Atsargos**:

- Svoris neto

Skiltis **Savikaina ir registravimas** → **Užsienio prekyba**:

- Tarifo Nr.,
- Kilmės šalies/regiono kodas,
- Netraukti į Intrastat ataskaitą – pažymėkite jeigu prekės nereikia traukti į Intrastat ataskaitą,
- Sritis (LBC).

← Prekės kortelė ✓ Įrašyta

Z0000001 · Kėdė baro

Apdoroti Užklauskos patvirtinimas Prekė Kainos ir nuolaidos Veiksmai Susiję Mažiau parinkčių

Rodyti mažiau

Savikaina ir registravimas

Savikainos informacija

Savikainos metodas: FIFO

Normatyvinė savikaina: 0,00

Vieneto savikaina: 31,94532

Netiesioginės savikai...: 0

Paskut. tiesiog. savik.: 45,00

Gryn.kiekis išrašytoje ...: 348

Savikaina koreguota:

Savikaina įregistruota...:

Pirkimo kainos ir nuol...: Sukurti naują...

Registravimo duomenys

Bendra prekės reg. gr...: PREKES

Prekės PVM reg. grupė: A PREK21

Atsargų registravimo ...: PERPARD

Numatytasis atidėjim...:

Užsienio prekyba

Tarifo Nr.: 1111111111

Kilmės šalies/regiono...: LT

Neįtraukti į Intrastat a...:

Sritis (LBC): K

Kainos ir pardavimas > 0,00

Jeigu tarifo numeris turi būti deklaruotas su papildomais matavimo vienetais, konversija turi būti suvesta kiekvienai prekei į **Matavimo vienetus**. Perkės kortelėje **Susiję** → **Prekė** → **Matavimo vienetai**.

← 80001 · COMPUTER III 533 MHZ | DARBO DATA: 2020-06-02 ✓ ĮRAŠYTA

Prekės mat. vnt.

leškoti + Naujas Redaguoti sąrašą Naikinti Atidaryti naudojant „Excel“

KODAS	KIEKIS (MAT.VNT.)
PCS	1
NAR	1

4. Kaip supildyti numatytą informaciją tiekėjo kortelėje

Tiekėjo kortelėje privaloma užpildyti lauką skiltyje **Adresas ir kontaktinis asmuo** → **Šalies/regiono kodas**.

Jeigu Intrastat informacija visada vienoda, ją galima supildyti tiekėjo kortelėje.

Skiltis **Mokėjimai**:

- Intrastat partnerio tipas** – gali būti nurodomas partnerio tipas. Nėra privalomas, nes jeigu tuščia, imama reikšmė iš lauko Partnerio tipas (naudojamo SEPA mokėjimams).

Skiltis **Gavimas**:

1. **Pristatymo sąlygų kodas** – nurodomas numatytas Pristatymo sąlygų kodas. Gali būti paliekamas tuščias ir renkamasi kiekviename dokumente.

Skiltis **Instratat**:

1. **Operacijos tipas** – nurodomas numatytas Operacijos tipas. Gali būti paliekamas tuščias ir renkamasi kiekviename dokumente.
2. **Operacijos tipas – grąžinimas** – nurodomas numatytas Operacijos tipas grąžinimams. Gali būti paiekamas tuščias ir renkamasi kiekviename dokumente.
3. **Gabenimo būdas** - nurodomas numatytas gabenimo būdas. Gali būti paliekamas tuščias ir renkamasi kiekviename dokumente.



T00002 · Latvijas Balds SIA

Aporoti Uzklausos patvirinimas Naujas dokumentas Tiekējas Kainos ir nuolaidos Orientuotis Ataskaita ...

Adresas

Adresas Rigas iela 45a.

Adresas 2

Šālies/regiono kods ... LV

Miestas Venspils ...

Pašto kods LV84543 ...

Rodyti shemoje

Tel. Nr.

Mob. tel. Nr.

El. paštas

Fakso Nr.

Interneto svetainē

Mūsu saskaitos Nr.

Kalbos kods

Kontakts

Pagrindinis kontakto ...

Kontakts

SF išrašymas >

Mokėjimai

Rodyti mažiau

Dalinio apmokėjimo % 0

Gretinimo būdas Rankiniu būdu

Mokėjimo sąlygų ko... ..

Mokėjimo būdo kodas

Prioritetas 0

Blokuoti mokėjimo n... ..

Pageidautinas banko BANK

Partnerio tipas Įmonė

Intrastat partnerio tip... ..

Pinigų srautų apmok... ..

Skolininko (kreditoria... ..

Mok. kodas gavėjo si... ..

Įmokos kodas

Gavimas

Vietos kodas

Pristatymo sąlygų ko... .. EXW

Pristatymo laiko skaič. ..

Pagrindinio kalendori... ..

Pritaikytas kalendorius .. Ne

Viršyto gavimo kodas ..

SPR Atlyginimai >

Intrastat

Operacijos tipas 11

Operacijos tipas - Gr... .. 11

Gabenimo būdas 3

Tiekėjo kortelės kūrimui naudojant **Tiekėjų šablonai**, juose taip pat galima nusirodyti šablonui numatytas Intrastat laukų reikšmes.

Tiekėjo šablonas

Šablono kopijavimas Dimensijos

Bendra >

Adresas ir kontaktinis asmuo >

SF išrašymas > 02ES TIEK SKOL

Mokėjimai

Rodyti daugiau

Mokėjimo sąlygų kodas * Partnerio tipas Įmonė

Blokuoti mokėjimo nu... Pinigų srautų apmokė...

Gavimas

Vietos kodas Pristatymo sąlygų kod... EXW

Intrastat

Operacijos tipas 11 Gavimo būdas 3

Operacijos tipas - Grą... 21

5. Kaip supildyti numatytą informaciją pirkėjo kortelėje

Pirkėjo kortelėje privaloma užpildyti lauką skiltyje **Adresas ir kontaktinis asmuo** → **Šalies/regiono kodas**.

Jeigu Intrastat informacija visada vienoda, ją galima supildyti pirkėjo kortelėje.



P0000002 · Baltic Sunlight SIA

Apdoroti	Užklauso patvirtināms	Naujas dokumentas	Kainas ir nuolaidas	Pirkējas	Orientuotis	Ataskaita	...
Adresas 2			Fakso Nr.				
Šālies/regiono kods	LV		Interneto svetainē				
Miestas	Rīga		Kalbos kods	ENU			
Pašto kods	LV-1012		Kontakts				
Rodyti shemoje			Kontakto kods	KT000004			
Tel. Nr.			Kontakto vārds, pav...	Lauris Reiniks			

SF ierāšymas >

02ES PIRK SKOL

Mokējimai

Rodyti mažiau

Dalinio apmokājimo %	0	Delp. sājygu kods	
Gretinimo būdas	Rankiniu būdu	Pinigų srautų apmok...	
Partnerio tipas	Ķmonē	Spausdinti ataskaitas	<input checked="" type="checkbox"/>
Intrastat partnerio tip...		Paskutinio ierāšo Nr.	1
Mokējimo sājygu ko...	14D	Blokuoti mokējimo n...	<input checked="" type="checkbox"/>
Mokējimo būdo kods		Pageidautinas banko ...	
Primin. paž. sājygu k...	LT		

Pristatymas

Rodyti mažiau

Gavējo kods		Siuntimo būdas	
Vietos kods		Kods	DAP
Kombinuoti važtarašž...	<input checked="" type="checkbox"/>	Vežējas	
Rezervuoti	Pasirenkama	Vežējo paslauga	
Pristatymo informācija	Dalinis	Pristatymo laiks	
		Pagrindinio kalendori...	
		Pritaikytas kalendorius	Ne

Intrastat

Operācijas tips	11	Gabenimo būdas	4
Operācijas tips - Gr...	11		

Statistika >

Skiltis **Mokējimai:**

1. **Intrastat partnerio tipas** – gali būti nurodomas partnerio tipas. Nėra privalomas, nes jeigu tuščia, imama reikšmė iš lauko Partnerio tipas (naudojamo SEPA mokėjimams).

Skiltis **Pristatymas > Siuntimo būdas**:

1. **Kodas** – nurodomas numatytas Pristatymo sąlygų kodas. Gali būti paliekamas tuščias ir renkamasi kiekviename dokumente.

Skiltis **Intrastat**:

1. **Operacijos tipas** – nurodomas numatytas Operacijos tipas. Gali būti paliekamas tuščias ir renkamasi kiekviename dokumente.
2. **Operacijos tipas - Grąžinimas** – nurodomas numatytas Operacijos tipas grąžinimams. Gali būti paiekamas tuščias ir renkamasi kiekviename dokumente.
3. **Gabenimo būdas** - nurodomas numatytas gabenimo būdas. Gali būti paliekamas tuščias ir renkamasi kiekviename dokumente.

Pirkėjo kortelės kūrimui naudojant **Pirkėjų šablonai**, juose taip pat galima nusirodyti šablonui numatytas Intrastat laukų reikšmes.

Pirkėjo šablonas

Šablono kopijavimas Dimensijos

General >

Adresas ir kontaktinis asmuo >

* SF išrašymas >

Mokėjimai

Rodyti mažiau

Gretinimo būdas	Rankiniu būdu	Primin. paž. sąlygų ko...	
Partnerio tipas		Delsp. sąlygų kodas	
Intrastat partnerio tipas	Įmonė	Spausdinti ataskaitas	<input checked="" type="checkbox"/>
Mokėjimo sąlygų kodas *		Blokuoti mokėjimo nu...	<input checked="" type="checkbox"/>
Mokėjimo būdo kodas			

Pristatymas

Vietos kodas		Siuntimo būdas	
		Kodas	DAP

Intrastat

Operacijos tipas	11	Gabenimo būdas	3
Operacijos tipas - Grą...	21		

6. Kaip supildyti numatytą ilgalaikio turto kortelės informaciją

Nuo BC21 versijos atsirado galimybė ilgalaikio turto kortelėje suvesti Intrastat numatytąją informaciją. Jeigu Intrastat informacija visada vienoda, ją galima supildyti kortelėje.

Skiltis **Intrastat**:

- Tarifo Nr.,
- Kilmės/šalies regiono kodas,
- Netraukti iš Intrastat ataskaitos – pažymėkite jeigu nereikia traukti į Intrastat ataskaitą,
- Svoris neto – svoris neto
- Papildomas matavimo vienetas – papildomi matavimo vienetai.

← Ilgalaikio turto kortelė ✓ Įrašyta

IT000010 · Test Intrastat

Apdoroti | Ilgalaikis turtas | Ataskaita | Daugiau parinkčių

Bendra > Test Intrastat | MATER | MAS,IRANG

Nusidėvėjimo knyga >

Remontas >

Intrastat Rodyti daugiau

Tarifo Nr. 3333333333	Svoris neto 1,5
Kilmės šalies/regiono ... AT	Papildomas matavimo... ▾
Neįtraukti iš Intrastat ... <input checked="" type="checkbox"/>	

Vedant ilgalaikio turto pirkimo ir pardavimo operacijas Intrastat informacijas bus tikrinama, bet kolkas nebus traukiama į Intrastat ataskaitą.

7. Kaip supildyti numatytą vietos kodo kortelės informaciją

Vietos kortelėje privaloma užpildyti lauką skiltyje **Adresas ir kontaktinis asmuo** → **Šalies/regiono kodas**.

Jeigu Intrastat informacija visada vienoda, ją galima supildyti vietos kortelėje ir bus automatiškai pildoma visuose perdavimo užsakymuose. Skiltis **Bendra > Operacijos tipas, Gabenimo būdas, Pristatymo sąlygų kodas**. Skiltis **Adresas ir kontaktinis asmuo > PVM registracijos Nr.**

Vietos kortelė ✓ Įrašyta

CENTRINIS · Centrinis sandėlis

Zonos Dėžės Atsargų registravimo nustatymai Sandėlio darbuotojai Online Map

Bendra

Kodas CENTRINIS	Operacijos tipas 91
Pavadinimas Centrinis sandėlis	Gabenimo būdas 3
Naudoti kaip tranzitinį <input checked="" type="checkbox"/>	Pristatymo sąlygų kod... DAP

Adresas ir kontaktinis asmuo Rodyti daugiau

<p>Adresas</p> <p>Adresas</p> <p>Adresas 2</p> <p>Pašto kodas</p> <p>Miestas</p> <p>Šalies/regiono kodas LT</p> <p>Rodyti schemoje</p>	<p>Kontaktas</p> <p>Kontaktas ---</p> <p>Tel. Nr. +370</p> <p>El. paštas</p> <p>Interneto svetainė</p> <p>Registracijos nr.</p> <p>PVM registracijos Nr. LT123456789</p>
--	---

Sandėlis > Ne Ne Ne

Dėžės >

Dėžių strategijos > Niekada netikrinti talpos Ne

8. Kaip registruoti intrastat operacijas - pirkimas

Pirkimo dokumentai turi požymį **Intrastat operacija**, skiltis **Užsienio prekyba**. Laukas yra pažymimas automatiškai pagal antraštės informacijos laukus.

Užpildykite visus privalomus laukus, jeigu dokumentas yra pažymėtas kai **Intrastat operacija**. Privalomi laukai priklauso nuo jau padarytų Intrastat nustatymų.

Jeigu Intrastat informacija buvo supildyta tiekėjo ir prekės kortelėse, ji bus užpildyta ir pirkimo dokumente. Supildykite trūkstamus laukus, jeigu nebuvo numatytos informacijos kortelėse.

Intrastat laukai dokumento antraštėje, skiltis **Užsienio prekyba**: **Operacijos tipas**, **Gabenimo būdas**, **Sritis**, **Pristatymo sąlygų kodas**.

Intrastat laukai dokumento eilutėse: **Svoris neto**, **Tarifo numeris**, **Kilmės šalies/regiono kodas**.



PO000021 · Latvijas Balds SIA

[Apdoroti](#)
[Registravimas](#)
[Pateikti](#)
[Parengti](#)
[Spausdinti / siųsti](#)
[Užklauskos patvirtinimas](#)
[Užsakymas](#)
...

Bendra >

Latvijas Balds SIA Atidaryta

[Eilutės](#) |
 [Tvarkyti](#)
[Eilutė](#)
[Funkcijos](#)
[Užsakymas](#)
[Mažiau parinkčių](#)

Tipas	Remonto kodas	Nusid. knygos kodas	IT reg. tipas	Svoris neto	Tarifo Nr.	Kilmės šalies/regiono kodas
→ Prekė	:			5	1111111111	LV

Tarpinė suma išsk. PV...	850,00	Bendroji suma, išskyru...	850,00
SF nuol. suma (EUR)	0,00	Bendroji PVM suma (E...	0,00
SF nuolaidos %	0	Iš viso su PVM (EUR) ...	850,00

SF duomenys >

Siuntimas ir mokėjimas >

Važtaraščio informacija >

Užsienio prekyba

Operacijos tipas	11	Trišalė ES šalių prekyba	<input checked="" type="checkbox"/>
Gabenimo būdas	3	Trišalė ES šalių tarpinė...	<input checked="" type="checkbox"/>
Įvežimo punktas		Intrastat operacija	<input type="checkbox"/>
Sritis		Pristatymo sąlygų kod...	EXW

Dalinis apmokėjimas >

0 | 2023-04-19

9. Kaip registruoti intrastat operacijas - pardavimas

Pardavimo dokumentai turi požymį **Intrastat operacija**, skiltis **Užsienio prekyba**. Laukas yra pažymimas automatiškai pagal antraštės informacijos laukus.

Užpildykite visus privalomus laukus, jeigu dokumentas yra pažymėtas kai **Intrastat operacija**. Privalomi laukai priklauso nuo jau padarytų Intrastat nustatymų.

Jeigu Intrastat informacija buvo supildyta pirkėjo ir prekės kortelėse, ji bus užpildyta ir pardavimo dokumente. Supildykite trūkstamus laukus, jeigu nebuvo numatytos informacijos kortelėse.

Intrastat laukai dokumento antraštėje, skiltis **Užsienio prekyba: Operacijos tipas, Gabenimo būdas, Pristatymo sąlygų kodas, Sritis.**

Intrastat laukai dokumento eilutėse: **Svoris neto, Tarifo numeris, Kilmės šalies/regiono kodas, Sritis.**

Pardavimo užsakymas ✎ 🔗 + 🗑️ ✓ Įrašyta 📧

SO0000027 · Baltic Sunlight SIA

✕ Viršyta pirkėjo kredito riba. Rodyti išsamiau

Apdoroti Registravimas Pateikti Parengti Spausdinti / siųsti Užklauskos patvirtinimas Užsakymas ...

Kontaktas Lauris Reiniks ... Darbo aprašas

Suarchyvuotų versijų ... 0

Dokumento data 2022-11-15 📅

Registravimo data 2022-11-15 📅

Kasos aparato doku... ..

Siųsti SF el.paštu

Eilutės | Tvarkyti Eilutė Užsakymas Mažiau parinkčių 🔗 📧

Tipas	Grupavimo lauko nr.	Svoris neto	Tarifo Nr.	Kilmės šalies/regiono kodas	Sritis	GPAIS gavimo būdas
→ Prekė	0	5	1111111111	LT	V	

←

Tarpinė suma išsk. PV... 30,00 Bendroji suma, išskyr... 30,00

SF nuol. suma išsk. P... 0,00 Bendroji PVM suma (... 0,00

SF nuolaidos % 0 Iš viso su PVM (EUR) 30,00

SF duomenys > 14D

Siuntimas ir sąskaitų pateikimas > 2022-11-15

Važtaraščio informacija >

Užsienio prekyba

Operacijos tipas 11 ▾ Trišalė ES šalių prekyba

Gabenimo būdas 4 ▾ Trišalė ES šalių tarpin...

Išvežimo punktas ▾ Intrastat operacija

Sritis ▾ Pristatymo sąlygų ko... DAP ▾

Dalinis apmokėjimas > 0 2022-11-29

Užregistravus pardavimo operacijas, susikūrusiuose Prekės knygos įrašuose atitinkamai atsiranda Intrastat požymiai.

10. Kaip pažymėti ES trikampės prekybos operacijas

Trikampės prekybos operacijos gali būti pažymėtos pirkimo ir pardavimo dokumentuose, skiltyje **Užsienio prekyba.**

Lauko pavadinimas	Paaiškinimas
Trišalė ES šalių prekyba	Pažymėkite, jeigu jums reikia rodyti dokumentą Intrastat ataskaitoje ir FR0564 deklaracijoje 14. Prekių vertė (trikampė prekyba).
Trišalė ES šalių tarpinė rolė	Pažymėkite abi opcijas, jeigu jums nereikia rodyti dokumento Intrastat ataskaitoje, bet reikia rodyti FR0564 deklaracijoje 14. Prekių vertė (trikampė prekyba).

11. Kaip atlikti prekių perdavimą į sandėlį esantį kitoje šalyje

Tais atvejais, kai įmonė turi savo sandėlių keliose ES šalyse, perdavimai į jas taip pat turi patekti į Intrastat ataskaitą.

Atliekant Perdavimo užsakymą pagal vietos kortelių informaciją (Šalies/regiono kodą) atitinkamai atsiranda požymis skiltyje Užsienio prekyba **Intrastat operacija** ir tuomet reikalaujama supildyti privalomą intrastat informaciją. Jeigu informacija jau yra užpildyta vietų ir prekės kortelėse, tuomet ji ateina į perdavimo užsakymą pagal nutylėjimą, jeigu ne – ją reikia užpildyti.

Intrastat informacija yra pildoma perdavimo užsakymo antraštėje, skiltis **Užsienio prekyba > Operacijos tipas, Gabenimo būdas, Sritis, Partnerio PVM mokėtojo kodas, Pristatymo sąlygų kodas**. Eilutėse: **Svoris Neto, Tarifo Nr., Kilmės šalies/regiono kodas, Sritis (LBC)**.



PU00000007

Apdoroti | Registravimas | Pateikti | Parengti | Spausdinti / siųsti | Užsakymas | Daugiau parinkčių

Bendra

Rodyti mažiau

Siuntėjo kodas	CENTRINIS	Padalinys Kodas	ADM
Gavėjo kodas	LV	Projektas Kodas	222
Tiesioginis perdavimas	<input checked="" type="checkbox"/>	Priskirtas vartotojo ID	
Tranzitinis kodas		Būsena	Atviras
Registravimo data	2023-04-21		

Eilutės | Tvarkyti | Funkcijos | Eilutė | Mažiau parinkčių

Prekes Nr.	Išsiuntimo data	Kvito data	Svoris neto	Tarifo Nr.	Kilmės šalies/regiono kodas	Sritis (LBC)
→ Z0000001	2023-04-21	2023-04-21	5	1111111111	LV	

Siuntimas >

Perduoti iš >

Perduoti į >

Sandėlis >

Važtaraščio informacija >

Užsienio prekyba

Operacijos tipas	92	Įvežimo / išvežimo pu...	
Gabenimo būdas	2	Partnerio PVM mokėt...	LV11111111
Sritis		Intrastat operacija	<input type="checkbox"/>
		Pristatymo sąlygų kod...	EXW

12. Kaip priskirti papildomas išlaidas, kurios turi įtakos Intrastat vertei, iš to paties dokumento

Tarkim, tiekėjas jums išrašė transportavimo paslaugas toje pačioje sąskaitoje kaip prekės. Jums reikės priskirti papildomas išlaidas iš tos pačios sąskaitos faktūros.

- ✓ **Pirmas veiksmas – sukurkite užsakymą.**

Sukurkite pirkimo užsakymą su prekėmis ir papildomomis išlaidomis. Turite rinktis papildomas išlaidas su abiem požymiais: **Įtraukti į Intrastat sumą** ir **Įtraukti į Intrastat stat. vertę**.

PAP. ISLAIDOS (PREKES) | DARBO DATA: 2020-04-02 ✓ JRAŠYTA

Ieškoti + Naujas Redaguoti sąrašą Naikinti prekės mokestis Atidaryti naudojant „Excel“

NR.	APRAŠAS	BENDR. PREKĖS REG. GRUPĖ	MOKESČIŲ GRUPĖS KODAS	PVM PREKĖS REG. GR.	PAIEŠKOS APRAŠAS	[TRAUKTI] INTRASTAT SUMĄ	[TRAUKTI] INTRASTAT STAT. VERTE
PAP PIRK	Perkamos pap.išl. skirstomos ant pirkimo SF	SERVICES		A PREK21	PERKAMOS PAP.IŠL. SK...	<input checked="" type="checkbox"/>	<input checked="" type="checkbox"/>

PIRKIMO UŽSAKYMAS ✓ JRAŠYTA

106024 · PURE-LOOK

Apdoroti Išleisti Registravimas Užsakymas Užklauso tvirtinimas Spausdinti/Siųsti Naršyti Daugiau parinkčių

Eilutės Tvarkyti Eilutė Funkcijos Užsakymas Mažiau parinkčių

TIPAS	NR.	APRAŠAS	VIETOS KODAS	KIEKIS	REZERVUOTAS KIEKIS	MAT. VNT. KODAS	RŪŠIES KODAS	TIESIOGINĖ VNT. SAVIKAINA IŠSK. PVM	EILUTĖS SUMA IŠSK. PVM	GAUTINAS KIEKIS	GAUTAS KIEKIS	KIEKIS SF	KIEKIS IŠRAŠYTOJE SF	PASKIRIA KII
Prekė	80001	Computer III 533 MHz		10	-	PCS		5,80	58,00	10		10		
Prekė	80002	Computer III 600 MHz		10	-	PCS		7,00	70,00	10		10		
Pap. išlaidos (prekė)	PAP PIRK	Pap. išlaidos skirstomos ant pirk...		1	-			300,00	300,00	1		1		

Tarpinė suma išsk. PVM (EUR) 428,00 Bendroji suma, išskyrus PVM (EUR) 428,00

SF nuol. suma (EUR) 0,00 Bendroji PVM suma (EUR) 0,00

SF nuolaidos % 0 Iš viso su PVM (EUR) 428,00

SF duomenys CM

Siuntimas ir mokėjimas >

Važtaraščio informacija >

Užsienio prekyba

Operacijos tipas 11 Sritis Intrastat operacija

Gabenimo būdas 3 Trišalė ES šalių prekyba

Ivežimo punktas Trišalė ES šalių tarpinė rolė

Pristatymo sąlygų kodas DAP

- ✓ **Antras veiksmas – priskirkite papildomas išlaidas.**

Pelės žymekliu aktyvinkite eilutę **Pap. išlaidos (prekė)** → **Daugiau parinkčių** → **Eilutė** → **Pap. išlaidų (prekių) priskyrimas**

← PIRKIMO UŽSAKYMAS

106090 · PURE-LOOK

Procesas Išleisti Registravimas Užsakymas Užklauso tvirtinimas Spausdinti/Siųsti Naršyti Daugiau parinkčių

* Bendra > PURE-LOOK

Eilutės Tvarkyti Eilutė Funkcijos Užsakymas Mažiau parinkčių

Prekės pakankumas pagal Prekės stebėjimo eilutės Komentarai Dokumento eilučių stebėjimas Priedai

Rezervavimo įrašai Dimensijos Pap. išlaidų (p...ių) priskyrimas Atidėjimo grafikas

Charge (Item)	PAP PIRK	js pap.išl. skirstomos ant pirkimo SF	1	-	300.00	300.00	1	1
---------------	----------	---------------------------------------	---	---	--------	--------	---	---

Atsidaro puslapis papildomų išlaidų priskyrimui. Paspauskite **Pap. išlaidos** → **Siūlyti pap. prekės išlaidų priskyrimą**.

Tvarkyti Pap. išlaidos Veiksmai Mažiau parinkčių

Gauti kvitų eilutes Siūlyti pap. pr...ų priskyrima...

SUGRETINTI SU DOK. TIPU	SUGRETINTI SU DOK. NR.	SUGRETINTI SU DOK. EILUTĖ NR.	PREKĖS NR.	APRASAS	PASKIRIAMAS KIEKIS	PASKIRTAS KIEKIS	PASKIRIAMA SUMA	SVORIS BRUTO	VIENETO TŪRIS	GAUTINAS KIEKIS (BAZ.)	GAUTAS KIEKIS (BAZ.)	KIEKIS SIUNTIAMUI (BAZ.)	ISSIŪSTAS KIEKIS (BAZ.)	ĮTRAUKTAS Į INTRASTAT. SUMĄ	ĮTRAUKTAS Į INTRASTAT. VERTĘ	
Užsakymas	106024	10000	80001	Computer III 533 MHz			0,00			10				Taip	Taip	
Užsakymas	106024	20000	80002	Computer III 600 MHz			0,00			10				Taip	Taip	
PASKIRIAMA					PASKIRTI			LIKO PASKIRTI								
Iš viso (kiekis)					1			0								1
Iš viso (suma)					300			0								300

Užsakyti

Atsidariusiame lange pasirinkite pagal ką skirstysite papildomas išlaidas ir spauskite **Gerai**.

Lygiai
 Pagal sumą
 Pagal svorį
 Pagal tūrį

Gerai Atšaukti

Kaip bus priskirtos papildomos išlaidos galite matyti stulpeliuose **Įtraukti į Intrastat sumą** ir **Įtraukti į Intrastat stat. vertę**.

Uždarykite puslapį ir registruokite užsakymą.

13. Kaip priskirti papildomas išlaidas, kurios turi įtakos Intrastat vertei, iš kito dokumento

Tarkim, jūs jau užregistravote pirkimo užsakymą ir gavote sąskaitą faktūrą už prekių transportavimą iki Lietuvos iš logistikos įmonės.

✓ **Pirmas veiksmas – raskite kvito numerį.**

Norėdami priskirti transportavimo išlaidas, turite žinoti **Kvito numerį**. Eikite į užregistruotą pirkimo SF ir jį raskite.

Paspauskite **Eilutės** → **Daugiau parinkčių** → **Eilutė** → **Prekės kvito eilutės**.

108110 · PURE-LOOK

Procesas Teisingas Sąskaita faktūra Spausdinti/Siųsti Naršyti Daugiau parinkčių

Bendra

Tiekėjas	PURE-LOOK
Kontaktas	Rob Caron
Registravimo data	2019-07-01
PVM data	2019-07-01

Eilutės Tvarkyti Eilutė Mažiau parinkčių

Dimensijos Komentarai Prekės stebėjimo įrašai Prekės kvito eilutės Atidaryti naudojant „Excel“ Daugiau parinkčių

TIPAS	NR.	TARIFO NR.	APRAŠAS
Item	80001	99999999	Computer III 533 MHz

Paspaukę pamatysite **Kvito Nr.** (dokumento eilutės gali turėti skirtingus kvito numerius):

leškoti Rodyti dokumentą Dimensijos Prekės stebėjimo eilutės Atidaryti naudojant „Excel“ Daugiau parinkčių

RODINYS - UŽREGISTR.PIRKIMO KVITŲ EILUTĖS

DOKUMEN... NR.	TIEK.-SIUNTĖJO NR.	NR.	APRAŠAS	VIETOS KODAS	KIEKIS	MAT. VNT. KODAS	GAMYB. UŽSAKYMO NR.
107111	32554455	80001	Computer III 533 MHz	RED	10	PCS	

Pastaba: kvito numerį taip pat galite rasti iš **Prekių knygos įrašų**.

✓ **Antras veiksmas – sukurkite pirkimo SF.**

Sukurkite pirkimo SF, kad priskirtumėte transportavimą prie prekių savikainos.

1044 · ABC logistika

Sąskaita faktūra Registravimas Užklauskos tvirtinimas Gaunamas dokumentas Išleisti Naršyti Veiksmai Naršyti Mažiau parinkčių

Bendra

Tiekėjas	ABC logistika	Terminas	2019-07-31
Kontaktas		Tiekėjo SF nr.	F125
Registravimo data	2019-07-05	Registravimo aprašo kodas	1

Eilutės Tvarkyti Daugiau parinkčių

TIPAS	NR.	APRAŠAS / KOMENTARAS	VIETOS KODAS	KIEKIS	PVM PREKĖS REG. GR.	MAT. VNT. KODAS	TIESIOGINĖ VNT. SAVIKAINA ISSK. PVM	EILUTĖS NUOLAIDOS %	EILUTĖS SUMA ISSK. PVM	PASKIRIAMAS KIEKIS	PASKIRTAS KIEKIS
Charge (Item)	PAP PIRK KV	ap.išl. (skirstomos ant pirkimo kvitų)		1	F PASL21		500,00		500,00	0	-

Eilutėse pasirinkite papildomas išlaidas su požymiu: **Įtraukti į Intrastat stat. vertę.**

PAP. IŠLAIDOS (PREKES) | DARBO DATA: 2020-06-02 ✓ ĮRAŠYTA ✕

🔍 Ieškoti ➕ Naujas 📄 Redaguoti sąrašą 🗑️ Naikinti prekės mokestis 📄 Atidaryti naudojant „Excel“ 🔼

NR.	APRAŠAS	BENDR. PREKĖS REG. GRUPE	MOKESČIŲ GRUPĖS KODAS	PVM PREKĖS REG. GR.	PAIEŠKOS APRAŠAS	[TRAUKTI] INTRASTAT SUMA	[TRAUKTI] INTRASTAT STAT. VERTĖ
PAP PIRK KV	Perkamos pap.išl. (skirstomos ant pirkimo kvitų)	SERVICES		F PASL21	PERKAMOS PAP.IŠL. (\$...	<input type="checkbox"/>	<input checked="" type="checkbox"/>

✓ **Trečias veiksmas – priskirkite papildomas išlaidas.**

Pelės žymekliu aktyvinkite eilutę **Pap. išlaidos (prekė) → Daugiau parinkčių → Eilutė → Susijusi informacija → Pap. išlaidų (prekių) priskyrimas.**

PIRKIMO SF | DARBO DATA: 2020-06-02 ✓ ĮRAŠYTA

1044 · ABC logistika

Sąskaita faktūra Registravimas Užklauso tvirtinimas Gaunamas dokumentas Išleisti Naršyti | Veiksmai Naršyti Mažiau parinkčių

Bendra Rodyti daugiau

Tiekėjas: ABC logistika Terminas: 2019-07-31
 Kontaktas: ... Tiekėjo SF nr.: F125
 Registravimo data: 2019-07-05 Registravimo aprašo kodas: 1

Eilutės | Tvarkyti Eilute Mažiau parinkčių

🔍 Funkcijos 📄 Prekės pakankumas pagal 📄 Susijusi informacija

TIPAS	NR.	APRAŠAS	Dimensijos	KIEKIS	PREKĖS REG. GR.	MAT. VNT. KODAS	SAVIKAINA IŠSK. PVM	NUOLAIDOS %	SUMA IŠSK. PVM	PASKIRIAMAS KIEKIS	PASKIRTAS KIEKIS
Charge (Item)	PAP PIRK KV	ap.išl. (skirst	Komentariai	1	F PASL21		500.00		500.00	0	—

📄 Pap. išlaidų (prekių) priskyrimas
📄 Prekės stebėjimo eilutės

Atsidaro puslapis papildomų išlaidų paskyrimui. Paspauskite **Pap. išlaidos → Gauti kvitų eilutes.**

Tvarkyti Pap. išlaidos | Veiksmai Mažiau parinkčių

📄 Gauti kvitų eilutes 🔍 Siūlyti pap. pr...ų priskyrimą...

SUGRETI... SU DOK. TIPAS	SUGRETINTI SU DOK. NR.	SUGRETINTI SU DOK. EILUTĖS NR.	PREKĖS NR.	APRAŠAS	PASKIRIAM... KIEKIS	PASKIRTAS KIEKIS	PASKIRIAMA SUMA	SVORIS BRUTO	VIENETO TŪRIS	GAUTINAS KIEKIS (BAZ.)	GAUTAS KIEKIS (BAZ.)	KIEKIS SIUNTIMUI (BAZ.)	IŠSIŪSTAS KIEKIS (BAZ.)	[TRA... INTR... SUMA	[TF INI... ST. VE
(Šiame rodinyje nėra kų rodyti)															
					PASKIRIAMA	PASKIRTI			LIKO PASKIRTI						
Iš viso (kiekis)						1				0					1
Iš viso (suma)						500				0				500	

Uždaryti

Atsidaro puslapis su registruotais pirkimo kvitais. Atsifiltruokite reikiamas eilutes pagal kvito numerį. Pažymėkite eilutes (CTRL + A) ir spauskite Gerai.

PIRK. KVITO EILUTĖS



<input type="checkbox"/>	DOKUMEN... NR.	TIEK.-SIUNTĖJO NR.	TIPAS	NR.	APRAŠAS	VIETOS KODAS	KIEKIS	MAT. VNT.
<input checked="" type="checkbox"/>	107111	32554455	Prekė	80001	Computer III 533 MHz	RED	10	Piece
<input checked="" type="checkbox"/>	-	32554455	Prekė	80002	Computer III 600 MHz	RED	10	Piece

Gerai Atšaukti

Eilutės sukrenta į papildomų išlaidų priskyrimo formą.
 Paspauskite **Pap. išlaidos** → **Siūlyti pap. prekių išlaidų priskyrimą**.

REDAGUOTI - PAP. IŠLAIDŲ (PREKĖS) PASKYRIMAS (PIRK.) - PAP PIRK KV PERKAMOS PAP IŠL. (SKIRSTOMOS ANT PIRKIMO KVITŲ)

SUGRETI... SU DOK. TIPAS	SUGRETINTI SU DOK. NR.	SUGRETINTI SU DOK. EILUTĖS NR.	PREKĖS NR.	APRAŠAS	PASKIRIAM. KIEKIS	PASKIRTAS KIEKIS	PASKIRIAMA SUMA	SVORIS BRUTO	VIENETO TŪRIS	GAUTINAS KIEKIS (BAZ.)	GAUTAS KIEKIS (BAZ.)	KIEKIS SIUNTIMUI (BAZ.)	IŠSIŪSTAS KIEKIS (BAZ.)	ĮTRA... Į INTR... SUMA	ĮTR... Į INTR... STA VEF
Kvitas	107111	10000	80001	Computer III 533 MHz			0,00				10			Ne	Taip
Kvitas	107111	20000	80002	Computer III 600 MHz			0,00				10			Ne	Taip

	PASKIRIAMA	PASKIRTI	LIKO PASKIRTI
Iš viso (kiekis)		1	0
Iš viso (suma)		500	0

Uždaryti

Atsidariusiame lange pasirinkite pagal ką skirstysite papildomas išlaidas ir spauskite **Gerai**.

i Pasirinkite, kaip paskirstyti priskirtas pap. išlaidas (prekės), kai dokumente yra daugiau nei viena tipo Prekė eilutė.

- Lygiai
- Pagal sumą
- Pagal svorį
- Pagal tūrį

Gerai Atšaukti

Kaip bus priskirtos papildomos išlaidos galite matyti stulpeliuose **Įtraukti į Intrastat sumą** ir **Įtraukti į Intrastat stat. vertę**.

Uždarykite puslapį ir registruokite sąskaitą.

14. Rezultatas prekių knygos įrašuose

Prekių knygos įrašuose yra išsaugoma informacija: Intrastat operacija, Tarifo Nr., Svoris neto, Kilmės šalies/regiono kodas, Šalies/regiono kodas, Sritis.

Prekių knygos praša

Registrai...	Prekes No	Rūšies kodas	Aprašas	Pasirinktas kodas	Grupavimas (prekės) kodas	Projekto kodas	Paketas No	Vietos kodas	Kiekis	Kiekis šaltinyje SF	Likęs kiekis	Pardavimo suma (faktinė)	Savikainos suma (faktinė)	Savikainos suma (ne inventoriz.)	Užsakymo tipas	Intr...	Tarifo Nr.	Neto suma	Šalies/regiono kodas	Salties/regiono kodas	Sritis
2022-11-10	20000001		Kėdė baro	ADM		222		CENTRINIS	-3	-3	0	75.00	-150.34	0.00			202211101111	5.00	LT	LV	
2022-11-25	20000001		Kėdė baro	ADM		222		CENTRINIS	-3	-5	0	225.00	-250.56	0.00			1111111111	5.00	LT	LV	
2022-11-20	20000001		Kėdė baro	ADM		222		CENTRINIS	-3	-3	0	195.00	-150.34	0.00			1111111111	5.00	LV	LV	
2022-11-30	20000001		Kėdė baro	ADM		222		CENTRINIS	-2	-2	0	70.00	-100.22	0.00			1111111111	5.00	LV	LV	K
2022-12-12	20000001		Kliento aprašas Vėjas baro kėdė	ADM		222		CENTRINIS	-2	-2	0	16.53	-100.22	0.00				0.00		LT	

Vertės įrašuose galite matyti transportavimo kainą ir kaip ji bus priskirta prie Intrastat vertės: **Įtraukti į Intrastat sumą** ir **Įtraukti į Intrastat statistinę vertę**.

REGISTR...	PREKIŲ KNYGOS ĮRAŠO TIPAS	ĮRAŠO TIPAS	KO...	DDKUME... TIPAS	DOKUME... NR.	PAP. IŠLAIDŲ (PREKĖS) NR.	ĮTR... INT... SU...	ĮTR... INT... ST...	APRAŠAS	PARDAVIMO SUMA (FAKTINE)	SAVIKAINOS SUMA (NUMATOMA)	SAVIKAINOS SUMA (FAKTINE)	SAVIKAINOS SUMA (NE INVENTORIZ.)	SAVIKAINA UŽREGISTR... DK	PREKIŲ KNYGOS ĮRAŠŲ KIEKIS	VERTINTAS KIEKIS	KIEKIS IŠRAŠYTOJE SF
2019-07-01	Pirkimas	Tiesioginė s...		Pirkimo SF	108110					0.00	0.00	7 000.00	0.00	0.00	10	10	10
2019-07-05	Pirkimas	Tiesioginė s...		Pirkimo SF	108111	PAP PIRK KV			Perkamos papjūsl. (skirstomos a...	0.00	0.00	291.66	0.00	0.00	0	10	0

15. Kaip pasirinkti, kurių įrašų netraukti į Intrastat

Galimybė nustatyti **Netraukti į Intrastat** pagalba PVM registravimo nustatymuose pasirinkti, kurioms Verslo PVM reg. grupės ir Prekės PVM reg. grupės kombinacijoms nebūtų reikalaujama užpildyti Intrastat informacijos pirkimo ir pardavimo dokumentuose ir tos kombinacijos eilutės nebūtų traukiamos į Intrastat ataskaitas. Pakeitimas aktualus klientams, kurie užsiima el. prekyba ne tik Lietuvoje, tačiau ir kitose šalyse. Pavyzdžiui, prekės parduodamos Vokietijoje iš įmonės sandėlio esančio taip pat Vokietijoje, tokių operacijų nereikia pateikti Intrastat.

PVM registravimo nustatymuose, reikalingai kombinacijai uždėkite nustatymą „Netraukti į Intrastat“.

PVM registravimo nustatymai ✓ Įrašyta

Analizuoti	Naujas	Redaguoti sąrašą	Naikinti	Redaguoti	Rodinis	Pasiūlyti sąskaitas	Kopijuoti...													
↳	ES TARPIN	A PREK21	<input type="checkbox"/>	Netraukti į intrastat	PVM %	PVM skaičiavimo metodas	Pard... PVM sąsk...	Grąžinimo PVM sąsk. (Pardavimas)	Pirk... PVM sąsk...	Gr... PVM sąsk.	PVM sąlygos kodas	ES pasi...	VIES par...	Gr... PVM	Mokesčių kategorija	Neu... PVM	Triš... ES šalių pre...	Triš... ES šalių tarp...	Mokesčio kodas	Net... į USAF
	ES TARPIN	B PVM9	<input type="checkbox"/>		0	Normalus ...	44921		24411										PVM19	<input type="checkbox"/>
	ES TARPIN	C PVM5	<input type="checkbox"/>		0	Normalus ...	44921		24411										PVM19	<input type="checkbox"/>
	ES TARPIN	D NEAPM	<input type="checkbox"/>		0	Normalus ...	44921		24411										PVM19	<input type="checkbox"/>
	ES TARPIN	E PVM0	<input type="checkbox"/>		0	Normalus ...	44921		24411										PVM100	<input type="checkbox"/>
	ES_PIRK	A PREK21	<input type="checkbox"/>		0	Normalus ...	44922		*		495TR		<input checked="" type="checkbox"/>						PVM13	<input type="checkbox"/>
	ES_PIRK	B PVM9	<input checked="" type="checkbox"/>		0	Normalus ...	44922		*				<input checked="" type="checkbox"/>						PVM13	<input type="checkbox"/>

16. Kaip pasirinkti, kuriems dokumentams taikyti reikalavimą pildyti Intrastat informaciją

Galimybė pasirinkti, kuriems (pirkimo, pardavimo, perdavimo) dokumentams taikyti reikalavimą pildyti Intrastat informaciją. Aktualu klientams, kurie turi teikti tik pirkimo arba pardavimo Intrastat ataskaitas, Jeigu nereikia Intrastat informacijos pildyti pirkimų, pardavimų arba perdavimo dokumentuose, **Intrastat ataskaitų nustatymas** lentoje, reikia nuimti varnelę nuo reikiamo nustatymo

Intrastat nustatymas

× Ši Intrastato versija bus nebenaudojama. Rekomenduojame jungti Intrastato a... [Sužinoti dau...](#) | [Išjungti šį praneš...](#)

Išplėstinio „Intras...“ sąrašo nustatymas
 Automatizuoti
 Mažiau parinkčių

Bendra

Numatytosios operacijos

LBC LT Intrastat

Naudoti LBC Intrastat ...

Operacijos tipas prival...

Gabenimo būdas priv...

Pristatymo sąlygos pri...

Tarifo Nr. privalomas ...

Svoris neto privalomas

Kilmės šalis/regionas ...

Sritis privaloma

Gauti tarifo Nr. iš ...

Gauti svorį neto iš ...

Gauti kilmės šalį/regio...

Gauti sritį iš ...

Naudoti gavimo/siunt...

Tikrinti pirkimo pateik...

Tikrinti pardavimo pat...

Tikrinti perdavimo pat...

17. Kaip generuoti Intrastat įrašus

Atidarykite **Intrastat žurnalus** ir sukurkite naują paketą. Kiekvienam mėnesiui reikalinga sukurti naują paketą.

Statistinis periodas turi būti užpildytas metai + mėnuo (pavyzdžiui 2019 Liepa turi būti 1907)

🔍 Ieškoti + Naujas 📄 Redaguoti sąrašą 🗑️ Naikinti 📄 Redaguoti žurnalą 📄 Atidaryti naudojant „Excel“ ⋮

INTRASTAT ŽRN. PAKETAI + Naujas ↗

PAVADINIMAS	APRAŠAS	STATISTINIS LAIKOTARPIŠ	VALIUTOS IDENTIFIK.	ATASK... PARUO...	PATVIR...
1907	2019 liepa	1907		<input type="checkbox"/>	<input type="checkbox"/>

Atidarykite paketą ir spauskite **Apdoroti** → **Siūlyti eilutes**. Jeigu norite, kad į Intrastat žurnalą būtų pasiūlyti tik pirkimo dokumentai (SF), tuomet lauke **Eilučių siūlymo tipas** pasirinkite **Tik Pirkimų**, jeigu norite, kad būtų traukiami tik pardavimo dokumentai (SF), tuomet pasirinkite **Tik Pardavimų**. Jeigu norite, kad būtų įtraukiami tik Pardavimo užsakymai, tuomet rinkitės **Tik Perdavimų**. Reikšmė **Numatytos** reiškia, kad bus traukiamos visos tiek pirkimo, tiek pardavimo, tiek perdavimo operacijos. Jeigu norite, kad į Intrastat žurnalą nepapultų pirkimo eilutės su nulinėmis savikainomis pažymėkite **Praleisti nulines sumas**. Formoje jums nieko nereikia koreguoti, spauskite **Gerai**.

Atverti prekės knygos įrašus ↗ ✕

Naudoti numatytąsias reikšmes iš: Paskutinės naudotos parinktys ir filtrai ▼

Parinktys

Pradžios data: 2023-04-01 📅

Pabaigos data: 2023-04-30 📅

Savik. reguliavimo %: 0

Eilučių siūlymo tipas: Numatytos ▼

Papildomas

- Numatytos
- Tik pirkimų
- Tik pardavimų
- Tik perdavimų

Praleisti nulinių sumų perskaičiav...

Praleisti nulines sumas

Gerai

Atšaukti

Sukuriamos Intrastat žurnalo eilutės. Eilučių informaciją galima koreguoti.

Paketo pav: 202211

Tvarkyti Apdoroti Ataskaita Daugiau parinkši

Ataskaitos eilutes Nr.	Tipas	Data	Dokumento Nr.	Isošis dokumento Nr.	Partneris PVN mokētojs kods	Prekes Nr.	Prekes pavadināms	Tarifo Nr.	Tarifo Nr. aprašymas	Sitls	Sales/reģiona kods	KĪmes Sales/reģiona kods	KĪmes Sales/reģiona kods	Operācijas tips	Gabēšanas budas	Papil- vien...	Kiēls	Svars neto	LBC Bēdrtāis svoris	LBC Suma	LBC Statistiskā verte
0	Gavilmas	2022-11-21	PR000053		LV23598643235	Z0000002	Stāls baro	222222222			LV	EE	EE	11	3		1	7.00	7	55.00	55.00
0	Siuntmas	2022-11-15	VA2000045	PRO0000052	LV4000808321	Z0000001	Kāds baro	111111111			LV	LV	LV	11	4		1	5.00	5	250.00	250.00
0	Siuntmas	2022-11-20	VA2000059	SFO125112	LV4000808321	Z0000001	Kāds baro	111111111			LV	LV	LV	11	4		3	5.00	15	105.00	105.00
0	Siuntmas	2022-11-21	VA2000050	PRO0000056	LV4000808321	Z0000001	Kāds baro	111111111			LV	LV	LV	11	4		1	5.00	5	125.00	125.00
0	Siuntmas	2022-11-25	VA2000060	S112182	LV4000808321	Z0000001	Kāds baro	111111111			LV	LT	LT	11	4		5	5.00	25	225.00	225.00
0	Siuntmas	2022-11-30	VA2000058	SFO112145...	LV4000808321	Z0000001	Kāds baro	111111111		K	LV	LV	LV	11	4		2	5.00	10	70.00	70.00

Kaip viskā patikrinote ataskaitā reikia patvirtinti **Apdoroti** → **Patvirtinti paketa**.

REDAGUOTI - PATVIRTINTI INTRASTAT ŽRN. PAK.



Parinkty

Intrastat žurnalo šablono p...

Intrastat žurnalo paketo pa...

Gerai Atšaukti

Žurnalo paketas yra pažymētas kaip **Patvirtintas**.

Ieškoti Naujas Redaguoti sąrašā Naikinti Redaguoti žurnalā Atidaryti naudojant „Excel“

INTRASTAT ŽRN. PAKETAI + Naujas

PAVADINIMAS	APRAŠAS	STATISTINIS LAIKOTARPIS	VALIUTOS IDENTIFIK.	ATASK... PARUO...	PATVIR...
1907	2019 liepa	1907			✓

Tik patvirtintas žurnalo paketas gali bti eksportuojamas į XML failā.

18. Kaip eksportuoti Intrastat įrašus į XML failā

Paspauskite **Apdoroti** → **Eksportuoti Intrastat į XML failā**.

Atsidaro užskausos forma, į ją reikia supildyti sekančius duomenis:



Įrašyti parametrai >

Parinktys

Intrastat žurnalo šablono ...	INTRASTAT
Intrastat žurnalo paketo p...	1907
Paskut. laikotarpio data	2019-07-31
Ataskaitos tipas	Gavimas
Pranešimo identifikacinis n...	1901g
Sutarties Nr.	S123
Pateikimo data	2019-08-21
Deklaracijos vietos kodas	MM39
Muitinės pavadinimas	Vilniaus teritorinė muitinė
Muitinės adresas	Ramunių g. 14
Intrastat ataskaitos numeris	1901G
Intrastat ataskaitos data	2019-08-21
Ataskaitos duomenų tipas	Pirminė
DARBUOTOJO INFORMACIJA	
Darbuotojo kodas	BD
Darbuotojo vardas	Bart Duncan

Gera!

Atšaukti

Lauko pavadinimas	Paaiškinimas
Žurnalo šablono pavadinimas	Užpildomas automatiškai.
Intrastat žurnalo paketo pavadinimas	Užpildomas automatiškai.
Paskut. laikotarpio data	Užpildomas automatiškai.
Ataskaitos tipas	Pirkimų Intrastat ataskaitai pasirinkite – Gavimas. Pardavimų – Siuntimas.
Pranešimo identifikacinis numeris	Užpildykite ataskaitos numerį.

Lauko pavadinimas	Paaškinimas
Sutarties Nr.	Užpildykite sutarties su muitine numerį.
Pateikimo data	Ataskaitos pateikimo data.
Deklaracijos vietos kodas	Muitinės kodas.
Muitinės pavadinimas	Muitinės pavadinimas.
Muitinės adresas	Muitinės adresas.
Intrastat ataskaitos numeris	Užpildykite ta pačia reikšme kaip Pranešimo identifikacinis numeris.
Intrastat ataskaitos data	Užpildykite ta pačia reikšme kaip ataskaitos pateikimo data.
Ataskaitos duomenų tipas	Pirminė – naudojama Intrastat ataskaitos pateikimui. Nulinė – jeigu neturėjote Intrastat operacijų.
Darbuotojo informacija	Užpildykite pateikiančio darbuotojo informaciją.

XML formato failas išsaugomas jūsų kompiuteryje pagal naršyklės nustatymus.
XML formato failas turi būti suimportuotas į muitinės internetinę aplinką rankiniu būdu.

Naudinga informacija:

Svoris eksporto metu apvalinamas trys skaičiai po kablelio, apvalinimas atliekamas eksporto į XML failą metu.

Statistinės ir faktūrinės vertės apvalinamos aritmetiškai, apvalinimas atliekamas eksporto į XML failą metu. Vertės iki 0,49 apvalinama į 1. 0 neapvalinamas. Jeigu reikia nekurti eilučių su 0 verte ataskaitoje **Siūlyti eilutes** pažymėkite opciją **Praleisti nulines sumas**.

19. Kaip paruošti tikslinančią Intrastat ataskaitą

Tikslinančios deklaracijos eksportas nėra realizuojamas. Tikslinanti Intrastat deklaracija yra rengiama rankiniu būdu.

Eiga:

1. Turi būti suformuojamas naujas Intrastat žurnalo paketas laikotarpiui, kuris turi būti tikslinamas pvz. 201912T.
2. Sugeneruojami duomenys už laikotarpį **Apdoroti** → **Siūlyti eilutes**.
3. Eksportuojami duomenys į excel lentelę, reikalinga peržiūrėti duomenų sutraukimą pagal tarifų nr., šalis ir pan.
4. Intrastat internetiniame puslapyje patikslinti duomenis rankiniu būdu.

20. Kaip keisti ataskaitos duomenis

1. Situacija: patvirtinote žurnalo paketą su mygtuku **Patvirtinti paketą** ir pastebėjote, kad reikia koreguoti duomenis.

Sprendimas: Intrastat žurnalo pakete paspauskite **Apdoroti** → **Išvalyti patvirtinimą**.

← INTRASTAT ŽURNALAI

Paketo pav. 1910

Tvarkyti **Apdoroti** Ataskaita

Siūlyti eilutes... Kontrol. sgr. atask. Filtruoti klaidų eilutes Paruošti diskelį... Tikrinti duomenis Excel Patvirtinti paketą Eksportuoti Int...tat į XML failą **Išvalyti patvirtinimą** Prekė

EILUTES NR.	TIPAS	DATA	DUKUME NR.	PREKĖS NR.	PAVADINIMAS	TARIFO NR.	PREKĖS APRAŠAS	SALIES/RE... KODAS	SALIES/RE... KODAS	OPERACIJ... TIPAS	GABENIMU BŪDAS	PA... VIE...
0	Gavimas	2019-10-01	PR000071	Z0000005	Prekė perpardavimui	03034290	tunas	FR	AI	11	3	

2. Situacija: eksportavote duomenis, Intrastat puslapis nepriėmė ataskaitos dėl kokios nors klaidos.

Sprendimas:

2.1 Intrastat paketų sąrašė paspauskite mygtuką **Redaguoti sąrašą** ir rankiniu būdu nuimkite varnelę **Duomenys eksportuoti**.

leškoti + Naujas Redaguoti sąrašą Naikinti Redaguoti žurnalą **Valyti paketą** ...

INTRASTAT ŽRN. PAKETAI + Naujas ↗

PAVADINIMAS ↑	APRAŠAS	STATISTINIS LAIKOTARPIS	VALIUTOS IDENTIFIK.	PAKETAS PATVIR...	DUOME... EKSP...
1910		1910		<input checked="" type="checkbox"/>	<input checked="" type="checkbox"/>

2.2 Atidarykite žurnalo paketą **Apdoroti** → **Išvalyti patvirtinimą**.

← INTRASTAT ŽURNALAI

Paketo pav. 1910

Tvarkyti **Apdoroti** Ataskaita

Siūlyti eilutes... Kontrol. sgr. atask. Filtruoti klaidų eilutes Paruošti diskelį... Tikrinti duomenis Excel Patvirtinti paketą Eksportuoti Int...tat į XML failą **Išvalyti patvirtinimą** Prekė

EILUTES NR.	TIPAS	DATA	DUKUME NR.	PREKĖS NR.	PAVADINIMAS	TARIFO NR.	PREKĖS APRAŠAS	SALIES/RE... KODAS	SALIES/RE... KODAS	OPERACIJ... TIPAS	GABENIMU BŪDAS	PA... VIE...
0	Gavimas	2019-10-01	PR000071	Z0000005	Prekė perpardavimui	03034290	tunas	FR	AI	11	3	

2.3 Koreguokite duomenis ir kartokite eksportą.

3. Situacija: norite ištrinti visus paketo duomenis.

Sprendimas: Intrastat žurnalo paketų sąrašė paspauskite mygtuką **Valyti paketą**. Atkreipkite dėmesį, kad su šiuo mygtuku ištrinsite visus paketo duomenis.

leškoti + Naujas Redaguoti sąrašą Naikinti Redaguoti žurnalą **Valyti paketą** ...

INTRASTAT ŽRN. PAKETAI + Naujas ↗

PAVADINIMAS ↑	APRAŠAS	STATISTINIS LAIKOTARPIS	VALIUTOS IDENTIFIK.	PAKETAS PATVIR...	DUOME... EKSP...
1910		1910		<input checked="" type="checkbox"/>	<input checked="" type="checkbox"/>

21. Papildoma svarbi informacija

Intrastat operacija

Pirkimų ir pardavimų dokumentai turi požymį – **Intrastat operacija**. Jis pažymimas automatiškai.

Kaip tai veikia:

Pirmiausiai turi būti supildyta informacija puslapyje **Šalys/Regionai**, laukai **ES šalies/regiono kodas** ir **Intrastat kodas**. Vietinei šaliai irgi turi būti užpildyta.

Tiekėjų, pirkėjų, vietos kortelėse turi būti supildytas laukas **Šalies/regiono kodas**. Šalies regiono kodai taip pat turi būti supildyti adresuose: tiekėjas – Užsakymo adresai, pirkėjas – Gavėjo adresai.

Pagal žemiau aprašytas sąlygas kiekvienas dokumentas yra patikrinamas ir jeigu operacija identifikuojama kaip pirkimas/pardavimas iš ES yra pažymima **Intrastat operacija**.

Pirkimo SF/užsakymas:

- Jeigu Pirkti (Buy-from) šalies/regiono kodas ir Siųsti (Ship-to) šalies regiono kodas yra užpildyti ir nesutampa.
- Jeigu Siųsti (Ship-to) yra tuščias, Pirkti (Buy-from) yra palyginamas su šalies/regiono kodu įmonės informacijoje.
- Jeigu Siųsti (Ship-to) ir Pirkti (Buy-from) yra tušti, PVM šalies/regiono kodas yra palyginamas su šalies regiono kodu įmonės informacijoje.
- Jeigu Pirkti (Buy-from) yra tuščias, Siųsti (Ship-to) yra palyginamas su PVM šalies/regiono kodu.

Pirkimo grąžinimo pažyma/užsakymas:

- Siųsti (Ship-to) yra palyginamas šalies/regiono kodui įmonės informacijoje.
- Jeigu Siųsti (ship-to) yra tuščias, PVM šalies/regiono kodas yra palyginamas su šalies/regiono kodu įmonės informacijoje.

Pardavimo SF/užsakymas:

- Siųsti (Ship-to) šalies/regiono kodas yra palyginamas su šalies/regiono kodu įmonės informacijoje.
- Jeigu Siųsti (Ship-to) yra tuščias, PVM šalies/regiono kodas yra palyginamas su šalies regiono kodu įmonės informacijoje.

Pardavimo grąžinimo pažyma/užsakymas:

- Siųsti (Ship-to) šalies/regiono kodas yra palyginamas su PVM šalies/regiono kodu.
- Jeigu Siųsti (ship-to) yra tuščias, PVM šalies/regiono kodas yra palyginamas su šalies regiono kodu įmonės informacijoje.

Intrastat duomenys – Siūlyti eilutes:

Intrastat žurnalo eilutės nesukuriamos verslo ir prekės PVM registravimo kombinacijoms, kurios **PVM registravimo nustatymuose** pažymėtos **EU paslaugos**.

Intrastat žurnalo eilutės nesukuriamos prekių knygos įrašams, kurie pažymėti **Tikslinimas**. Požymis uždedamas atšauktoms siuntimo/gavimo eilutėms.

Atšaukti/Koreguojamieji pirkimo/pardavimo dokumentai:

- Jeigu registruotas dokumentas pažymėtas **Atšaukta** arba **Koreguojamasis** Intrastat žurnalo eilutė bus kuriama su “-“ ženklu, eilutės tipas nekeičiamas.

Pavyzdžiui, **atšaukus pirkimo SF** ir **pažymėjus atšaukimą**: pirkimo SF – Siuntimas, Grąžinimo pažyma – Siuntimas. **Atšaukus pirkimo SF** ir **nepažymėjus atšaukimo**: pirkimo SF – Siuntimas, Grąžinimo pažyma – Gavimas.

← UZREGISTRUOTOS PIRKIMO SF | DARBO DATA: 2020-06-02

NR.	VALIUTOS KODAS	SUMA	SUMA SU PVM	VIETOS KODAS	SPAUDIN. KIEKIS	TERMINAS	LIKUSI SUMA	UŽ...	ATŠA...	KOR...	AN...	NE... IŠO... DO... NU...
108068		10,00	10,00		0	2020-02-29	0,00	<input checked="" type="checkbox"/>	Taip		<input type="checkbox"/>	<input type="checkbox"/>

- Jeigu sugrupuota Intrastat žurnalo eilutė su “-“ nebus eksportuojama eilutės numeris Intrastat žurnale ir XML faile nesutaps.

← INTRASTAT ŽURNALAI | DARBO DATA: 2020-06-02

Paketo pav. 1907

Tvarkyti procesas ataskaita

ATASKAI... EILUTĖS NR.	TIPAS	DATA	DOKUME... NR.	PREKĖS NR.	PAVADINIMAS	TARIFO NR.	PREKĖS APRAŠAS	ŠALIES/RE... KODAS	KILMĖS ŠALIES/RE... KODAS
2	Gavimas	2019-07-01	107111	80001	Computer III 533 MHz	99999999	Paint	BE	BE
1	Gavimas	2019-07-01	107111	80002	Computer III 600 MHz	99999999	Paint	BE	AT
4	Gavimas	2019-07-05	107037	A01	A01	9401 30 10	Swivel chairs, upholstered	FR	AT
3	Gavimas	2019-07-31	107040	A03	A03	9401 30 10	Swivel chairs, upholstered	FR	
1	Siuntimas	2019-07-31	102043	A01	A01	9401 30 10	Swivel chairs, upholstered	FR	

Papildomos išlaidos pradžiam SF:

Jeigu norėtumėte rodyti transportavimo išlaidas prie pardavimo dokumentų, tam reikėtų susikurti naują papildomų išlaidų kodą ir pasižymėti **Įtraukti į intrastat sumą**. Pardavimo dokumentui papildomos išlaidos turi būti priskirtos iš tos pačios pardavimo sąskaitos/užsakymo.

Intrastat žurnalas - LBC Statistinė vertė

Vietoj standartinio stulpelio Statistinė vertė pridėta - **LBC Statistinė vertė**. Stulpelyje galima duomenis koreguoti rankiniu būdu. Skirta, kad būtų išvengta klaidų suimportavus XML failą į muitinės sistemą, jeigu papildomos išlaidos buvo priskirtos neteisingai.

Intrastat – Išorinis dokumento Nr.

Intrastat žurnale pridėtas paslėptas stulpelis – **Išorinis dokumento nr.** Tam tikrais atvejais galima patikrinti Išorinio dokumento Nr. informaciją. Jeigu pirkimo atveju norima patikrinti tokią informaciją reikia: pirkimo užsakymo antraštėje vienodą informaciją supildyti laukuose Tiekėjo SF Nr. ir Tiekėjo važtar. Nr.:

Pristatymo sąlygų kodas

Pirkimo ir pardavimo dokumentuose nurodytas pristatymo sąlygų kodas, intrastat žurnale sugeneravus eilutes atsiranda laukelyje Važt. Būdo kodas. Funkcija Eksportuoti Intrastat į XML failą, naudoja būtent šio lauko informaciją (ne laukelio Transaction Specification).

Intrastat apps'o suinstaliavimas/išinstaliavimas

Jeigu įmonėje buvo naudojamas intrastat apps'as, buvo sukurti Intrastat nustatymai, ir vėliau dėl kažkokių priežasčių apps'as buvo išinstaliuotas ir vėl suinstaliuotas, tai atliekant pakartotinį suinstaliavimą intrastat nustatymai bus paliekami, kokie buvo prieš išinstaliavimą. Jeigu apps'as yra suinstaliuojamas pirmą kartą, nustatymai yra užpildomi.

Pridėti laukai į puslapius:

22 Pirkėjų sąrašas

Operacijos tipas; paslėptas.

Pristatymo sąlygų kodas; paslėptas.

Gabenimo būdas, paslėptas.

27 Tiekėjų sąrašas

Operacijos tipas; paslėptas.

Pristatymo sąlygų kodas; paslėptas.

Gabenimo būdas, paslėptas.

139 Registruoto pirkimo SF eilutės

Kilmės šalies/regiono kodas, paslėptas.

Tarifo Nr.

141 Registruotos pirkimo grąžinimo pažymos eilutės

Kilmės šalies/regiono kodas, paslėptas.

Tarifo Nr.

133 Registruotos pardavimo sąskaitos eilutės

Kilmės šalies/regiono kodas, paslėptas.

Tarifo Nr.

135 Registruotos pardavimo grąžinimo pažymos eilutės

Kilmės šalies/regiono kodas, paslėptas.

Tarifo Nr.

31 Prekių sąrašas

Kilmės šalies/regiono kodas, paslėptas.

38 Prekių knygos įrašai

Šalies/regiono kodas

22. Kaip atjungti Intrastat produkto naudojimą diegiant su kitomis lokalizacijomis?

Nustatymai

Norint atjungti Intrastat produkto naudojimą įmonėje reikia atlikti tokius žingsnius:

1. Pirmiausiai **Intrastat nustatymas** LBC LT Intrastat skirtuke nuimame varnelę **Naudoti LBC Intrastat šioje įmonėje**. Toliau nuimame ir visas kitas sužymėtas varneles, esančias skirtuke:

Intrastat nustatymas

Išplėstinio „Intras... sąrašo nustatymas | Veiksmai | Automatuoti | Mažiau parinkčių

Bendra

Pranešti apie kvitus Naudoti išplėstinį kon...

Pranešti apie važtaraš... Įmonės PVM mokėtojo... PVM mokėtojo kodas

„Intrastat“ kontakto ti... Tiekėjo PVM mokėtojo... PVM mokėtojo kodas

„Intrastat“ kontakto n... Pirkėjo PVM mokėtojo... PVM mokėtojo kodas

Numatytosios operacijos

Numatytoji operac. - ... Numatytoji operac. - ...

LBC LT Intrastat

Naudoti LBC Intrastat ...

Operacijos tipas prival...

Gauti tarifo Nr. iš ... Registruoti įrašai

Gabenimo būdas priv... Gauti svorį neto iš ... Registruoti įrašai

Pristatymo sąlygos pri... Gauti kilmės šalį/regio... Registruoti įrašai

Tarifo Nr. privalomas ... Naudoti gavimo/siunt...

Svoris neto privalomas ... Tikrinti pirkimo pateik...

Kilmės šalis/regionas ... Tikrinti pardavimo pat...

Nuėmus varnelę „Naudoti LBC Intrastat“ visi tuo metu prisijungę vartotojai turi atsijungti nuo aktyvių sesijų. Persijungus pradeda galioti nauji nustatymai.

2. Nustatymų lange **PVM ataskaitų konfigūracija**, laukelyje **Siūlyti eilučių kodinio ID** pakeičiame ataskaitos ID į vieną iš standartinių ar pageidaujamų kodinių:

PVM ataskaitų konfigūracija ✓ |rašyta

leškoti + Naujas Redaguoti sąrašą Naikinti

PVM ataskaitos tipas ↑	PVM ataskaitos versija ↑	Siūlyti eilučių kodinio ID	Siūlyti eilučių kodinio antraštė	Turinio kodinio ID	Turinio kodinio antraštė
→ „Intrasta“	CURRENT	70202193	LBC Intrastat Jnl.-Sugg. Lines	0	

3. Jeigu vartotojams buvo priskirta anksčiau, tuomet turi būti **nuimamas** teisių rinkinys **LBC Intrastat**.

Funkcionalumo prieinamumas

Atjungus LBC Intrastat naudojimą, naudojantis varnele **Naudoti LBC Intrastat šioje įmonėje** ir nuėmus teisių rinkinį LBC Intrastat, vartotojas nebematys arba negalės pasiekti sekančio funkcionalumo:

1. **Intrastat nustatymai** – nustatymų lange nebematomas skirtumas **LBC LT Intrastat**.
2. **Pirkėjas/Tiekėjas kortelė** – nerodomi laukai Operacijos tipas, Gabenimo būdas.
3. **Prekės kortelė** – nerodomas laukas Netraukti į Intrastat.
4. **Pap. išlaidos (prekės)** – nerodomi laukai Įtraukti į Intrastat sumą, Įtraukti į Intrastat stat. Vertę.
5. **Prekių knygos įrašai** – nerodomi laukai Tarifo Nr., Intrastat operacija, Neto svoris, Kilmės šalies/regiono kodas.
6. **Pirkimo/pardavimo neregistruotų dokumentų eilutės** – nerodo laukų Kilmės šalies/regiono kodas, Tarifo Nr..
7. **Intrastat žrn. Paketai** – nematomas laukas Paketas patvirtintas.
8. **Intrastat žurnalo eilutės**- nematomi LBC laukai.
9. **Intrastat žurnalo veiksmų juostoje** – nematomi veiksmai Tikrinti duomenis Excel, Eksportuoti instrastat į XML failą, Patvirtinti paketą, Atšaukti patvirtinimą
10. Atliekant pirkimo, pardavimo operaciją neatliekamas tikrinimas, ar tai intrastat operacija, nereikalaujama užpildyti laukų.

23. Microsoft standartinis Business Central Intrastat funkcionalumas

Naujas Microsoft standartinis Intrastat funkcionalumas jau pritaikytas LT reikalavimams, todėl pateikiame instrukciją, kaip įjungti naują funkcionalumą ir kokie yra funkcionalumo pasikeitimai. Funkcionalumą būtina įsijungti, nes 24 Business Central versijoje įjungimas įvyks automatiškai.

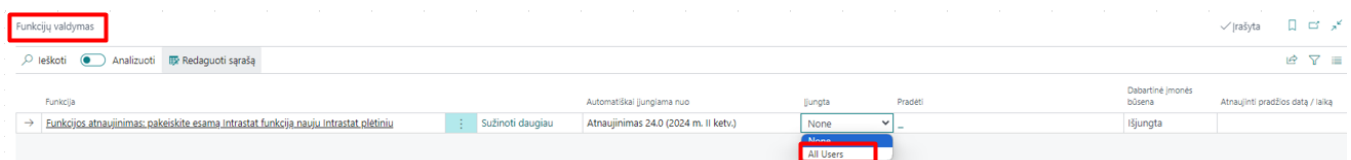
Funkcionalumą naujinkite tuomet, kai pateiksite Intrastat ataskaitą už praėjusį mėnesį.

Pvz: balandžio 10 dieną pateiksite Intrastat ataskaitą už kovo mėn. Kai pateiksite, galite įsijungti naują Intrastat funkcionalumą.

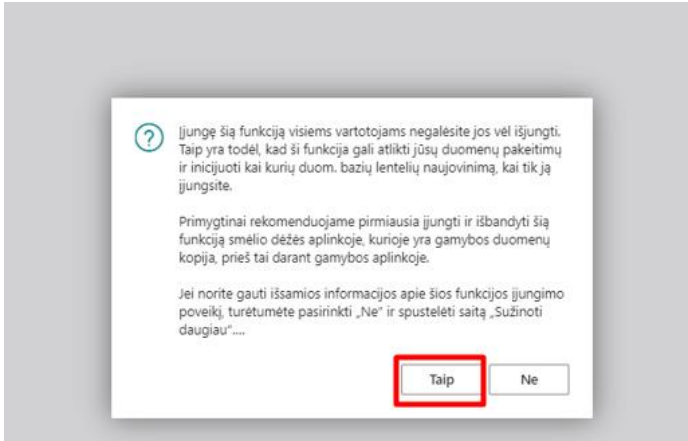
Pastaba: visos prieš tai pateiktos Intrastat ataskaitos sąrašė išnyksta.

Kaip įjungti standartinį Intrastat funkcionalumą?

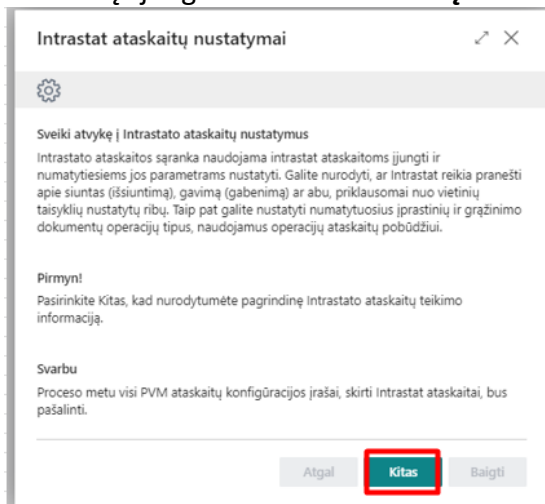
Puslapyje **Funkcijų valdymas** suraskite funkciją „Funkcijos atnaujinimas: pakeiskite esamą Intrastat funkciją nauju Intrastat plėtinium“. Laukelyje **Įjungta** pasirinkite **All Users**



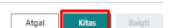
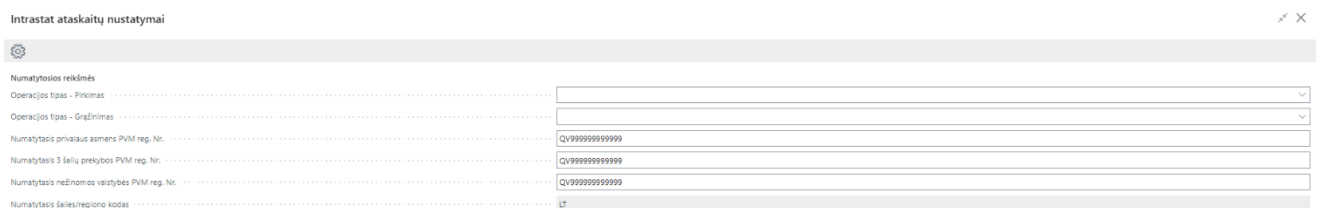
Paspaudę **All Users** gausite pranešimą, spauskite **Taip**



Tuomet įsijung **Intrastat ataskaitų nustatymų** vedlys, spauskite **Kitas**



Intrastat ataskaitų nustatymai užpildomi automatiškai arba perkeliama iš prieš tai buvusios **Intrastat nustatymų lentelės**. Čia nieko papildomai pasirinkti ar keisti nereikia, spauskite **Kitas** kol prieisite paskutinį **Intrastat ataskaitų nustatymų** puslapį, tuomet spauskite **Baigti**.



Intrastat ataskaitų nustatymai

Bendra informacija

Pranešti apie kvitus

Pranešti apie važtaraščius

Itraukti fiesioginį pristatymą

Siuntimo pagal

PVM reg. Nr./remiantis

Intrastat' kontakto tipas

Intrastat' kontakto numeris

Įmonės PVM reg. Nr. esantis faile

Tiekėjo PVM reg. Nr. esantis faile

Pirkėjo PVM reg. Nr. esantis faile

Gauti PVM reg. Nr.

Numeravimas

Intrastat numeriai

Intrastat ataskaitų kontrolinis sąrašas Atgal **Kita** Baigti

Intrastat ataskaitų nustatymai

Ataskaitos

Duomenų apskait. numat. kodas

Duomenų apskait. numat. pavadinimas

Padainti kvitus/siuntų failus

Žip failas(-ai)

Duomenų apskait. numat. kodas - kvitas

Duomenų apskait. numat. pavadinimas - kvitas

Duomenų apskait. numat. kodas - siuntimas

Duomenų apskait. numat. pavadinimas - siuntimas

Atgal Kitas **Baigti**

Funkcijų valdymo puslapyje, matosi, kad naujas Intrastat funkcionalumas įjungtas ir tam, kad pakeitimai įsigaliotų, reikalinga atsijungti ir vėl prisijungti prie Business Central.

Funkcijų valdymas Įrašyta

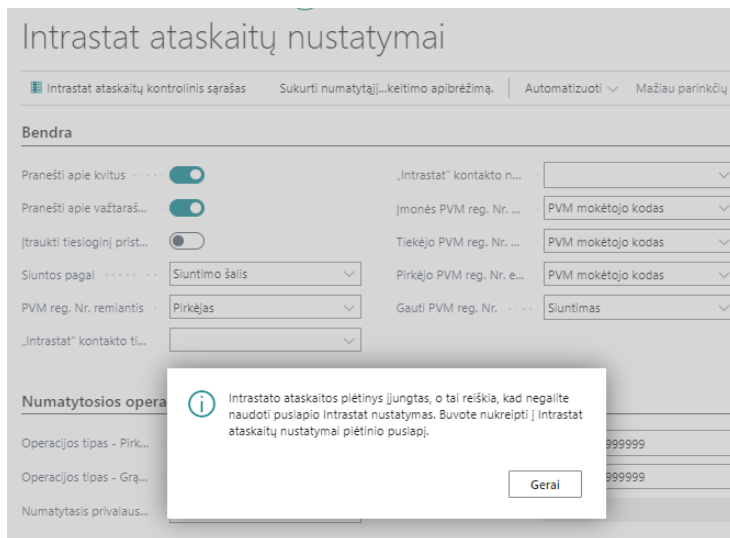
× Kad pakeitimai įsigaliotų, turite atsijungti ir vėl prisijungti.

ieškoti Analizuoti Redaguoti sąrašą

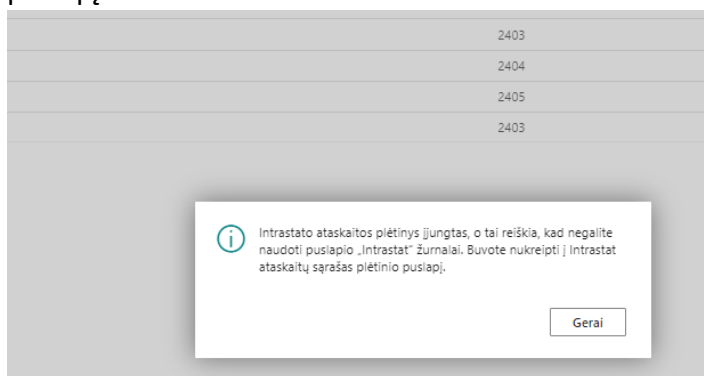
Funkcija	Automatiškai įjungama nuo	Įjungta	Pradėti	Dabartinė įmonės būsena	Atnaujinti pradžios datą / laiką
→ Funkcijos atnaujinimas: paieškite esamą intrastat funkciją nauju intrastat pildiniu	Sužinoti daugiau	Atnaujinimas 24.0 (2024 m. II ketv.)	All Users	Leista	

Kas keičiasi įjungus naują Intrastat funkcionalumą?

- **Intrastat nustatymas** puslapį keičia **Intrastat ataskaitų nustatymai**. Paieškoje galite ieškoti puslapio **Intrastat nustatymai**, tačiau gausite pranešimą ir būsite nukreipti į **Intrastat ataskaitų nustatymai** puslapį



- **Intrastat žurnalai** puslapį keičia **Intrastat ataskaitų sąrašas**. Paieškoje galite ieškoti puslapio **Intrastat žurnalai**, tačiau gausite pranešimą ir būsite nukreipti į **Intrastat ataskaitų sąrašas** puslapį.

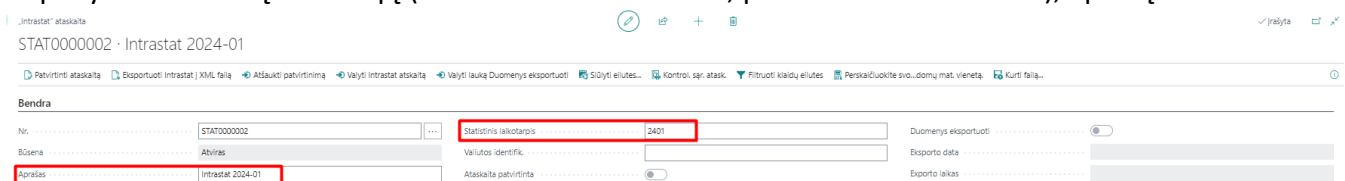


Kaip generuoti Intrastat įrašus su nauju Intrastat funkcionalumu?

Atidarykite **Intrastat ataskaitų sąrašą** ir sukurkite naują Intrastat ataskaitą. Kiekvieną mėnesį reikalinga sukurti naują ataskaitą.



Užpildykite Statistinį laikotarpį (turi būti metai + mėnuo, pvz. 2024 kovas – 2403), aprašą



Norėdami sukurti eilutes ataskaitoje, spauskite **Siūlyti eilutes**. Sukuriamos Intrastat ataskaitos eilutės. Kai patikrinote eilutes, ataskaitą reikia patvirtinti, spauskite **Patvirtinti ataskaitą**.

„Intrastat“ ataskaita

STAT0000002 · Intrastat 2024-01

Patvirtinti ataskaita
 Eksportuoti Intrastat į XML failą
 Atšaukti patvirtinimą
 Valyti Intrastat ataskaitą
 Valyti lauką Duomenys eksportuoti
 Siūlyti eilutes...
 Kontrol. sąr. atask.
 Filtruoti klaidų eilutes
 Perskaičiuokite s

Bendra

Nr. STAT0000002
 Būseną Atviras
 Aprašas Intrastat 2024-01

Statistinis laikotarpis 2401
 Valiutos identifik.
 Ataskaita patvirtinta

Spaudžiame gerai

Patvirtinti Intrastat ataskaitą

Parinkty

Intrastat Nr. STAT0000003

Ataskaitoje ir Intrastat ataskaitų sąrašė uždedamas požymis „Ataskaita patvirtinta“

„Intrastat“ ataskaita

STAT0000003

Patvirtinti ataskaitą
 Eksportuoti Intrastat į XML failą
 Atšaukti patvirtinimą
 Valyti Intrastat ataskaitą
 Valyti lauką Duomenys eksportuoti
 Siūlyti eilutes...
 Kontrol. sąr. atask.
 Filtruoti klaidų eilutes
 Perskaičiuokite s

Bendra

Nr. STAT0000003
 Būseną Atviras
 Aprašas

Statistinis laikotarpis 2402
 Valiutos identifik.
 Ataskaita patvirtinta

Intrastat ataskaitų sąrašas

Analizuoti

Nr. ↑	Aprašas	Statistinis laikotarpis	Valiutos identifik.	Ataskaita patvirtinta	Duomenys eksportuoti
STAT0000001		2308		<input type="checkbox"/>	<input type="checkbox"/>
STAT0000002	Intrastat 2024-01	2401		<input type="checkbox"/>	<input type="checkbox"/>
STAT0000003	:	2402		<input checked="" type="checkbox"/>	<input checked="" type="checkbox"/>

Tik patvirtinta ataskaita gali būti eksportuojama.

Intrastat ataskaitos eksporto funkcionalume niekas nesikeičia. Eksportas atliekamas spaudžiant **Eksportuoti Intrastat į XML failą**.

Kaip keisti ataskaitos duomenis?

1. Situacija: patvirtinote Intrastat ataskaitą su mygtuku **Patvirtinti ataskaitą** ir pastebėjote, kad reikia koreguoti duomenis.
Sprendimas: Intrastat ataskaitoje paspauskite **Atšaukti patvirtinimą**.

„Intrastat“ ataskaita

STAT0000003

Patvirtinti ataskaitą Eksportuoti Intrastat | XML failą **Atšaukti patvirtinimą** Valyti Intrastat ataskaitą Valyti lauką Duomenys eksportuoti Siūlyti eilutes... Kontrol. sąr. atask. Filtruoti klaidų eilutes Perskaičiuokite s

Bendra

Nr. STAT0000003 Statistinis laikotarpis 2402
Būsena Atviras Valiutos identifik.
Aprašas Ataskaita patvirtinta

2. Situacija: eksportavote duomenis, mutinės puslapis nepriėmė ataskaitos dėl kokios nors klaidos.
Sprendimas:

> Intrastat ataskaitoje paspauskite **Valyti lauką Duomenys eksportuoti**

„Intrastat“ ataskaita

STAT0000003

Patvirtinti ataskaitą Eksportuoti Intrastat | XML failą Atšaukti patvirtinimą Valyti Intrastat ataskaitą **Valyti lauką Duomenys eksportuoti** Siūlyti eilutes... Kontrol. sąr. atask. Filtruoti klaidų eilutes Perskaičiuokite svo...domų mat. vieneta. Kurti failą...

Bendra

Nr. STAT0000003 Statistinis laikotarpis 2402 Duomenys eksportuoti
Būsena Atviras Valiutos identifik. Eksporto data
Aprašas Ataskaita patvirtinta Eksporto laikas

> Intrastat ataskaitoje spauskite **Atšaukti patvirtinimą**

„Intrastat“ ataskaita

STAT0000003

Patvirtinti ataskaitą Eksportuoti Intrastat | XML failą **Atšaukti patvirtinimą** Valyti Intrastat ataskaitą Valyti lauką Duomenys eksportuoti Siūlyti eilutes... Kontrol. sąr. atask. Filtruoti klaidų eilutes Perskaičiuokite svo...domų mat. vieneta. Kurti failą...

Bendra

Nr. STAT0000003 Statistinis laikotarpis 2402 Duomenys eksportuoti
Būsena Atviras Valiutos identifik. Eksporto data
Aprašas Ataskaita patvirtinta Eksporto laikas

> Koreguokite duomenis ir kartokite eksportą.

3. Situacija: norite ištrinti visus paketo duomenis.

Sprendimas: Intrastat ataskaitoje paspauskite mygtuką Valyti Intrastat ataskaitą.

„Intrastat“ ataskaita

STAT0000003

Patvirtinti ataskaitą Eksportuoti Intrastat | XML failą Atšaukti patvirtinimą **Valyti Intrastat ataskaitą** Valyti lauką Duomenys eksportuoti Siūlyti eilutes... Kontrol. sąr. atask.

Bendra

Nr. STAT0000003 Statistinis laikotarpis 2402
Būsena Atviras Valiutos identifik.
Aprašas Ataskaita patvirtinta

Atkreipkite dėmesį, kad su šiuo mygtuku ištrinsite visus ataskaitos duomenis.